



股票代號：8147

正凌精密工業股份有限公司

一〇八年度年報

中華民國一〇九年五月二十日刊印

公開資訊觀測站網址：<http://mops.twse.com.tw>

公司揭露年報資訊之網址：www.nextrongroup.com

一、發言人、代理發言人、職稱、聯絡電話及電子郵件信箱：

發言人：陳瑞玲

職稱：財務經理

電話：02-66162000#616

電子信箱：ella.chen@nextron.com.tw

代理發言人：周佳燕

職稱：處長

電話：02-66162000#898

電子信箱：amy_c@nextron.com.tw

二、總公司、分公司、工廠之地址及電話

公司：新北市汐止區康寧街169巷31號2樓

電話：02-66162000

工廠：新北市汐止區康寧街169巷1、3、5、7號

電話：02-66162000

三、股票過戶機構之名稱、地址、網址及電話：

名稱：群益金鼎證券股份有限公司股務代理部

地址：台北市敦化南路二段97號B2

電話：02-27023999

網址：<http://www.capital.com.tw>

四、最近年度財務報告簽證會計師姓名、事務所名稱、地址、網址及電話：

事務所名稱：資誠聯合會計師事務所

會計師姓名：吳偉豪、薛守宏會計師

地址：台北市基隆路一段333號27樓

電話：02-27296666

網址：<http://www.pwc.com.tw>

五、海外有價證券掛牌買賣之交易場所名稱及查詢該海外有價證券資訊之方式：不適用

六、公司網址：<http://www.nextrongroup.com>

目 錄

壹、致股東報告書	1
貳、公司簡介	5
一、設立日期	5
二、公司沿革	5
參、公司治理報告	6
一、組織系統	6
二、董事、監察人、總經理、副總經理、協理、各部門及分支機構主管資料	7
三、最近年度支付董事、監察人、總經理及副總經理之酬金	13
四、公司治理運作情形	17
五、會計師公費資訊	42
六、更換會計師資訊	43
七、公司之董事長、總經理、負責財務或會計事務之經理人，最近一年內曾任職於簽證會計師所屬事務所或關係企業者，應揭露其姓名、職稱及任職於簽證會計師所屬事務所或其關係企業之期間	43
八、董事、監察人、經理人及持股比例超過百分之十之股東股權移轉及股權質押情形	44
九、持股比例占前十名股東，其相戶間為關係人或為配偶、二親等以內之親屬關係之資訊	45
十、公司、公司之董事、監察人、經理人及公司直接或間接控制之事業對同一轉投資事業之持股數、並合併計算綜合持股比例	45
肆、募資情形	46
一、公司資本及股份	46
二、公司債辦理情形	51
三、特別股辦理情形	51
四、海外存託憑證辦理情形	51
五、員工認股權憑證辦理情形	51
六、限制員工權利新股辦理情形	52
七、併購或受讓其他公司股份發行新股辦理情形	52
八、資金運用計劃執行情形	52
伍、營運概況	53
一、業務內容	53
二、市場及產銷概況	62
三、從業員工最近二年度及截至年報刊印日止從業員工人數、平均服務年資、平均年齡及學歷分布比率	67
四、環保支出資訊	68
五、勞資關係	68
六、重要契約	69
陸、財務概況	70
一、最近五年度簡明資產負債表及綜合損益表	70
二、最近五年度財務分析	74
三、最近年度財務報告之監察人審查報告	77
四、最近年度財務報告	78
五、最近年度經會計師查核簽證之公司個體財務報告	78
六、公司及其關係企業最近年度及截至年報刊印日止，如有發生財務週轉困難情事，應列明其對本公司財務狀況之影響	78
柒、財務狀況及財務績效之檢討分析與風險事項	79
一、財務狀況	79
二、財務績效	79
三、現金流量	80

四、最近年度重大資本支出對財務業務之影響	80
五、最近年度轉投資政策、其獲利或虧損之主要原因、改善計畫及未來一年投資計畫.....	80
六、風險事項應分析評估最近年度及截至年報刊印日止之事項	81
七、其他重要事項	84
捌、特別記載事項	85
一、關係企業相關資料	85
二、最近年度及截至年報刊印日止，私募有價證券辦理情形	88
三、最近年度及截至年報刊印日止，子公司持有或處分本公司股票情形	88
四、其他必要補充說明事項	88
玖、最近年度及截至年報刊印日止，發生證券交易法第三十六條第三項第二款所定對股東權益或證券價格有重大影響之事項	88

壹、致股東報告書

民國 108 年延續之前的改造，在確立的目標及方向上持續深化，在市場面以 MATIC 為目標市場，分別代表 Medical 醫療、Aerospace 航太、Transportation 運輸、Industrial 工業、Cloud 雲端等五大市場，並降低非核心業務，108 年公司營收為 6.89 億，與 107 年度相比下降 6.7%，主要下降為代工與競標等非核心目標市場及低毛利產品線，107 年度代工及競標的營收約為 2.13 億，佔整體營收 28.8%，到 108 年度該營收降至 1.09 億，佔整體營收 16%，公司近幾年的轉型持續降低代工比重，聚焦及充分集中資源到目標市場客戶，目標市場的營收增長，仍不足彌補非核心業務的下滑，雖然降低了設備稼動率，但毛利率因產品系列的消長仍有所提升，特別是在壓接設備上，受到中美貿易戰影響，台商回流設廠，增加生產需求外，主要電子代工廠也因應生產升級、提升設備，出貨量明顯增加，對毛利有所挹注，整體毛利則從 107 年 28.5% 上升至 108 年 32.7%。

108 年整體稅後盈餘由盈轉虧，最主要原因來自於組織改造的人事成本、新產品開發及產能擴充所致，為應對整個公司改造，不斷強化及擴充人事組織，來因應接下來市場及客戶需求，特別是在銷售、研發段的人員；而在 108 年下半年，逐步在市場上有所進展，公司開始增補研發人員及擴大開發計畫，並增添所需設備；另因受到大陸客戶經營不善影響，認列約 500 萬呆帳；整體管銷費用較 107 年度增加約 4,460 萬，導致 108 年整體稅後虧損 864 萬，EPS-0.28 元。

108 年對公司是一個重大的轉型與改造歷程，為達成所設立的目標，除了在組織上進行調整外，在廠區方面也進行部分的改裝與擴充，此外，近一年多來與策略夥伴的合作及努力下，在公司原有的醫療、工業、雲端市場外，更順利打進航太、高速鐵路、無人車…等市場，同時在因應產品組合的變化方面，大陸工廠擴充 CNC 加工機、準系統組裝生產、實驗測試…等設備，並擴大研發團隊，加速應對變動的市場需求。

在市場銷售段則強化客戶體驗，以快速響應客戶需要為訴求，在有限資源下與國際大廠以速度作為差異化之一，經過近一年來的努力，確認在速度上的領先，可以給予客戶良好的體驗，於是在 108 年底決定與合作夥伴共同籌設快速打樣中心，引進四軸加工機、3D 列印…等設備，除了製作樣品外，並可對研發前期進行驗證工作，以強化競爭力。

因應客戶要求及分散生產基地，108 年起公司逐步在台灣擴充醫療、工業、航太連接器的研發及生產能量；面對人工費用高漲，生產複雜度不斷提升，與外部合作夥伴結盟，合作開發自動化生產設備，將生產製造模組化，降低人工需求外，也利於未來生產移轉、複製及長期發展。

雖然面對近 10 年來首度虧損，經營團隊仍戰戰兢兢走穩每一步轉型，在董監事的支持與協助下，引進策略夥伴，也讓公司轉型速度加快，並透過彼此的交流、互補，公司在市場的開拓與能見度均有進展，不斷透過與外界的合作，我們相信公司長遠發展可期。

一、民國 108 年度營業報告：

(一)營業計畫實施成果：

單位：新台幣仟元

綜合損益	合併			個體		
	108 年度	107 年度	變動率%	108 年度	107 年度	變動率%
營業收入淨額	689,015	738,534	-6.71%	443,159	450,280	-1.58%
營業毛利	225,431	210,781	6.95%	103,521	90,196	14.77%
營業淨利	-15,612	14,362	-208.70%	-26,322	-17,179	53.22%
稅前淨利	-9,847	33,135	-129.72%	-10,132	22,607	-144.82%
稅後淨利	-8,642	22,459	-138.48%	-8,642	22,459	-138.48%

(二)預算執行情形：

一〇八年度未公開財務預測，故無預算達成情形。

(三)財務收支情形：

現金流量	合併			個體		
	108 年度	107 年度	變動率%	108 年度	107 年度	變動率%
營業活動淨現金流入(出)	29,206	69,587	-58.03%	-13,929	8,340	-267.01%
投資活動淨現金流入(出)	-64,185	-43,880	46.27%	-14,078	-4,222	233.44%
融資活動淨現金流入(出)	-11,878	15,418	-177.04%	-11,155	14,457	-177.16%

(四)獲利能力分析：

財務分析項目	合併			個體			
	108 年度	107 年度	變動率%	108 年度	107 年度	變動率%	
資產報酬率(%)	-1.00	2.58	-138.76%	2.86	-1.11	-357.92%	
股東權益報酬率(%)	-1.38	3.79	-136.38%	3.79	-1.38	-375.19%	
估實收資本 比率(%)	營業利益	-5.11	4.84	-205.66%	-5.79	-8.62	-32.90%
	稅前純益	-3.23	11.16	-128.90%	7.61	-3.32	-329.41%
純益率(%)	-1.25	3.04	-141.26%	4.99	-1.95	-355.77%	
稀釋每股盈餘(元)	-0.28	0.81	-134.57%	-0.28	0.81	-134.57%	

(五)研究發展狀況：

公司在組織上成立先進研發處，負責統籌、整合既有經驗及新技術的引進，並參與重大案件的開發，公司將既有的經驗、技術依照專業特性分類，形成一個個單獨的技術模塊，並引進專業的模擬分析軟體，持續深化各技術模塊，在面對不同的市場與客戶時，可於既有產品上加諸新的技術模塊或重新排列技術模塊，來滿足客戶需求；目前公司已在散熱、高頻、防水、抗震、互鎖…等領域上建立數十種技術模塊，並推出多項新產品，提供給市場及客戶驗證及導入量產中。

技術發展重點，著重在高頻、散熱、防水、表面處理應用…等領域，以因應不同使用情境下的需求，除了持續引進研發、專業人才外，也導入模擬分析軟體，提供更多元的技術服務外，也優化及控制產品開發前期的風險。並藉由 EPDM 電子化管理圖文，達到知識管理與經驗傳承、提高產品開發效率，不斷累積技術實力，滿足強化客戶體驗的需求。

二、民國 109 年度營業計劃概要：

(一)經營方針：

1. 市場客戶面：

- 1.1 聚焦市場：以 MATIC 做為目標市場，以整合技術能力，提供客戶在客製化的解決方案。
- 1.2 客戶分類管理：按照客戶屬性分為公司客戶、協作客戶、獨立客戶、通路客戶及項目客戶，不同客戶給予不同的價值主張，按照客戶的需求採取應有相應作為，給予客戶最佳體驗。
2. 管理面：強化資訊管理及辦公室自動化，促進營運資訊的流動、彙整與統計，加速營運決策及績效管理。

(二)預期銷售數量及其依據

109 年預期銷售數量持平，今年預期進入汽車、航太、特殊工業領域…等市場，新產品的量產及銷售逐步升溫，再加上代工大量標準化的產品減少下，預期銷售單價及總金額應可上升。

(三)重要產銷政策：

隨著公司不斷因應新領域市場的需求，原有的設備、供應鏈已不敷需求，除了持續引進新的 CNC 設備，並開發多元技術、特殊塗裝、綜合加工的供應商，來滿足市場需求。

三、受到外部競爭環境、法規環境及總體經營環境之影響及未來營業展望：

人類的的生活從機械化、電子化、資訊化、網路化…，我們都在潛移默化中改變，近年來逐漸成熟的 IoT 環境，打破傳統僅有電腦、手機上網的格局，從一般的行動裝置、生活家電、家庭監控…等設備，擴散到運輸工具，包括汽車自駕系統、無人送貨車、無人機…等，更進一步滲透到工業、醫療等領域。IoT 讓傳統的標準化、模組化，在萬物皆聯網的時代下，大量經濟規模走向訂製化、客製化的少量多樣模式，不同的使用環境、特殊產業特性、創新應用…等，在現有標準化的零組件需求市場之外，創造出一塊新的市場領域，如何在少量多樣、高度客製化的要求下，快速回應市場、客戶需求，並提高客戶體驗，這正是公司近期努力的方向。

我們正在調整公司的架構、技術、產品，來迎合這樣的市場需求，從組織架構事業體化、目標市場及客戶的選定，到產品的重新塑造，來滿足不同領域連接上的需求；除了傳統連接器所需的基本技術外，近年來，我們陸續將原有的技術加以分類、模組化，並投入資源創造新的技術元素、加大研發資源開發新產品，加諸在這些新的市場領域。除此之外，公司為進入無人車及航太領域，也開始導入 IATF16949、AS9100 的品質認證，強化既有品質體系，升級生產設備，並擴充生產線與基地，重新定位自己的立足點。

世界局勢與外部環境不斷變化，雖有短期各種不確定因素影響，但全球科技發展趨勢不會因此停下腳步，網路世界仍無時無刻在改變我們，公司不斷嘗試尋找一個可以符合自身條件並能長期發展的方向，而我們知道這不是一條容易的道路，成果的展現也非一朝一夕可見，經營團隊會持續堅持，並感謝所有股東、董監事、策略夥伴、員工…等，在正凌改變的當下，給予強而有力的支持，我們將會全力以赴，以成績來答謝所有支持的股東。

董事長： 徐季麟



經理人： 陳言成



會計主管： 周佳燕



貳、公司簡介

一、設立日期：中華民國 75 年 10 月 21 日

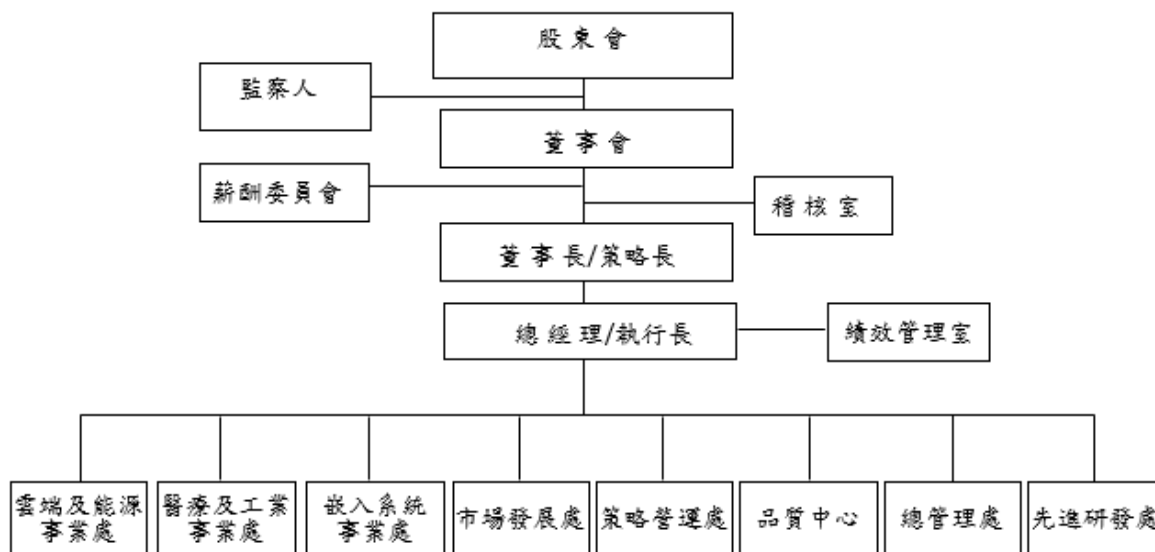
二、公司沿革：

- 民國 75 年 公司設立，主營貿易業務，實收資本額為新台幣伍佰萬元
- 民國 78 年 成立出口業務部，以 NEXTRON 自有品牌拓展外銷市場
- 民國 79 年 現金增資，實收資本額達新台幣壹仟零伍拾萬元
- 民國 80 年 現金增資，實收資本額達新台幣貳仟萬元
- 民國 81 年 現金及盈餘轉增資，實收資本額達新台幣參仟伍佰萬元
- 民國 83 年 通過日本 NEC 認證，成為電腦連接器主要供應商
- 民國 84 年 現金及盈餘轉增資，實收資本額達新台幣捌仟萬元
- 民國 86 年 股票公開發行，設立台北大安廠；
現金及盈餘轉增資，實收資本額達新台幣三億元
- 民國 87 年 設立大陸番禺廠，榮獲第七屆中小企業磐石獎；
現金及盈餘轉增資，實收資本額達新台幣陸億貳仟肆佰萬元
- 民國 88 年 盈餘及資本公積轉增資，實收資本額達新台幣陸億伍仟伍佰貳拾萬元
- 民國 90 年 策略聯盟廠商無償移轉機器及模治具等設備到大陸廠
- 民國 91 年 大陸廠取得中國海關 A 類企業之認證
- 民國 93 年 實收資本額減資至新台幣肆億貳仟玖佰壹拾伍萬陸仟元，以彌補虧損
- 民國 94 年 台北公司遷移至汐止大湖科學園區
- 民國 95 年 成功開發背板壓接設備
- 民國 96 年 縮減大陸廠營運規模，出售汐止大安街出租廠房
- 民國 97 年 大陸廠營運規模大幅縮減，電鍍生產線停止營運，處份閒置設備；
增、減資至實收資本額為新台幣貳億零伍佰萬元
- 民國 98 年 增、減資至實收資本額為新台幣壹億參仟玖佰萬元
- 民國 99 年 現金、盈餘及員工紅利轉增資，實收資本額達新台幣壹億伍仟玖佰貳拾陸萬元
- 民國 100 年 盈餘及員工紅利轉增資，實收資本額達新台幣壹億陸仟玖佰柒拾玖萬元
- 民國 101 年 股票登錄興櫃、申請股票上櫃
盈餘轉增資，實收資本額達壹億柒仟伍佰捌拾玖萬元
- 民國 102 年 股票上櫃
盈餘轉增資，實收資本額達貳億參佰零陸萬元
- 民國 103 年 盈餘轉增資，實收資本額達貳億壹仟參佰貳拾貳萬元
- 民國 104 年 發行可轉換公司債新台幣貳億元，購置汐止新廠房
榮獲第十八屆小巨人獎；
- 民國 105 年 公司債轉換股份，實收資本額貳億肆仟捌佰伍拾陸萬元
- 民國 106 年 公司債轉換股份，實收資本額貳億肆仟捌佰捌拾捌萬元
- 民國 107 年 公司債轉換股份，實收資本額貳億陸仟柒佰肆拾壹萬元
私募普通股現金增資，實收資本額貳億玖仟陸佰玖拾壹萬元
- 民國 108 年 盈餘轉增資及員工認股權轉換，實收資本額達參億零伍佰貳拾柒萬元

參、公司治理報告

一、組織系統

(一)組織結構



(二)各主要部門所營業務

部門別	主要業務
稽核室	內部控制制度及稽核制度之建立、修訂及檢核。 檢查及評估內部控制制度執行情形，並提供分析、評估及建議。
雲端及能源事業處	高頻連接器、電力及能源相關產品之製造、銷售、研發、生產技術改進與工程管理，提昇產品品質並降低成本，成為高速傳輸或電力能源整合方案提供者，擴大市佔率，創造集團最高利潤。
醫療及工業事業處	醫療及工業相關產品之製造、銷售、研發、生產技術改進與工程管理，提昇產品品質並降低成本，成為醫療工業整合方案提供者，擴大市佔率，創造集團最高利潤。
嵌入系統事業處	嵌入系統相關產品之製造、銷售、研發、生產技術改進與工程管理，提昇產品品質並降低成本，成為嵌入系統整合方案提供者，擴大市佔率，創造集團最高利潤。
市場發展處	產品行銷、市場之拓展、市場調查、客戶信用調查、產品價格分析、報價等相關業務。
策略營運處	整合集團資源，採購及審核發包原物料、機器設備等重大資本支出等業務。 經營管理供應商與客戶之關係並協助開拓市場。
品質中心	建立、維護及稽核全集團品質系統；產品品質規範、檢驗、監控與風險管控，管理外部供應鏈，處理客戶抱怨及預防再發，建立產品可靠性驗證，引進外部管理體系。
總管理處	負責人力資源、教育訓練、出缺勤管理與行政性工作。 全集團資訊系統之規劃、安全監控與管理。 全集團財務、投資及會計帳務統籌規劃與管理。 股東會、董事會、股務等規劃與管理。
先進研發處	統合集團內產品開發程序制定，新技術、新材料開發的研究、標準建立、導入內部及外部資源引進。 集團內產品之開發與設計。

二、董事、監察人及總經理、副總經理、協理、各部門及分支機構主管資料

(一) 董事及監察人

109年04月30日 單位：股，%

職稱	國籍或註冊地	姓名	性別	選(就)任日期	任期	初次選任日期	選任時持有股份		現在持有股數		配偶、未成年子女現在持有股份		利用他人名義持有股份		主要經(學)歷	目前兼任本公司及其他公司之職務	具配偶或二親等以內關係之其他主管、董事或監察人		
							股數	持股比例	股數	持股比例	股數	持股比例	股數	持股比例			職稱	姓名	關係
董事長	中華民國	徐季麟	男	106.6.15	3年	86.8.6	1,197,351	4.81%	1,240,620	4.18%	284,675	0.96%	0	0.00%	健行工專(健行科技大學)電訊工程科 翰門(股)公司業務經理 台灣電子連接產業協會第一、四屆理事長 台灣以色列商業文化促進會理事	本公司：董事長/策略長 他公司：子公司董事長、孫公司董事、鴻乙精密(股)公司董事長	無	無	無
董事	中華民國	陳言成	男	106.6.15	3年	97.6.2	428,196	1.72%	640,246	2.16%	26,068	0.09%	0	0.00%	亞東工專(亞東技術學院)紡織工程科 詮欣(股)公司董事長室協理 台灣電子連接產業協會理事	本公司：總經理/執行長 他公司：孫公司董事、鴻乙精密(股)公司董事	無	無	無
董事	中華民國	鴻乙精密(股)公司	-	106.6.15	3年	100.6.16	1,724,827	6.93%	1,995,963	6.72%	0	0.00%	0	0.00%	-	-	-	-	-
	中華民國	代表人陳震國	男				49,511	0.20%	50,501	0.17%	0	0.00%	0	0.00%	0	0.00%	健行工專(健行科技大學)土木工程 天華金銀珠寶有限公司負責人	本公司：無 他公司：天華金銀珠寶有限公司負責人、鴻乙精密(股)公司董事	無
董事	中華民國	詮欣(股)公司	-	106.6.15	3年	103.6.23	1,557,668	6.26%	1,548,821	5.22%	0	0.00%	0	0.00%	-	-	-	-	-
	中華民國	代表人徐瑋莉	女				0	0.00%	0	0.00%	0	0.00%	0	0.00%	0	0.00%	淡江大學會計學系 銘傳大學會計學研究所 勤業眾信會計師事務所副組長(審計)	本公司：無 他公司：詮欣(股)公司行政本部協理	無
獨立董事	中華民國	賴志翔	男	106.6.15	3年	100.6.16	258	0.00%	263	0.00%	0	0.00%	0	0.00%	美國南加大電機系碩、博士 華鴻創投集團投資副總經理	本公司：無 他公司：穩銀科技(股)公司董事長/總經理 他公司：好德科技(股)法人監察人代表人 他公司：弘諺科技股份有限公司法人代表董事	無	無	無
獨立董事	中華民國	劉復龍	男	106.6.15	3年	103.6.23	0	0.00%	0	0.00%	0	0.00%	0	0.00%	美國賓州理海大學機械工程碩士、博士 國防部軍備局中將局長	本公司：無 他公司：中山科學研究院諮詢委員	無	無	無

職稱	國籍或註冊地	姓名	性別	選(就)任日期	任期	初次選任日期	選任時持有股份		現在持有股數		配偶、未成年子女現在持有股份		利用他人名義持有股份		主要經(學)歷	目前兼任本公司及其他公司之職務	具配偶或二親等以內關係之其他主管、董事或監察人			
							股數	持股比率	股數	持股比率	股數	持股比率	股數	持股比率			職稱	姓名	關係	
監察人	中華民國	系統電子(股)公司	-	106.6.15	3年	100.6.16	438,334	1.76%	447,100	1.76%	0	0.00%	0	0.00%	-	-	-	-	-	-
	中華民國	代表人蔡秀美	女	106.09.12	2年	106.09.12	0	0.00%	0	0.00%	0	0.00%	0	0.00%	國立政治大學經濟系、美國華盛頓大學 MBA、Aonix Advanced Materials Co. CFO、台灣金山電子工業(股)公司協理、宏瀨科技(股)公司處長、泰碩電子(股)公司 CFO	本公司：無 他公司：系統電子工業(股)財務長	無	無	無	
監察人	中華民國	吳茂盛	男	106.6.15	3年	101.09.18	0	0.00%	20,000	0.07%	0	0.00%	0	0.00%	交通大學管理碩士學程(EMBA)、日本東海大學電子工程學碩士、日本 AIWA 電子(株)台灣分公司副總經理、日本 AIWA 電子株式會社營業員、日商羅姆半導體(股)公司總經理	本公司：無 他公司：台灣日電產(股)總經理	無	無	無	
監察人	中華民國	王建智	男	106.6.15	3年	101.6.29	0	0.00%	0	0.00%	0	0.00%	0	0.00%	輔仁大學法律系 律師高考及格 建智法律事務負責人	本公司：無 他公司：建智法律事務負責人 他公司：倍微科技(股)公司法人監察人 他公司：倍利投資股份有限公司代表 他公司：強信機械科技股份有限公司獨立董事，薪酬委員會審計委員會委員 他公司：系微股份有限公司監察人	無	無	無	

*註 1:張志中董事 108/02/27 辭任。

1. 法人股東之主要股東

109年04月30日

法人股東名稱	法人股東之主要股東			
	姓名	持股比例	姓名	持股比例
詮欣股份有限公司	吳榮春	5.76%	吳君偉	3.10%
	吳連溪	5.33%	吳君蓓	2.03%
	旻昌投資(股)公司	4.24%	吳佳祥	2.01%
	祥和興投資(股)公司	3.48%	吳君萍	1.97%
	尚鼎投資事業(股)公司	4.46%	吳佳和	1.92%
鴻乙精密股份有限公司	徐季麟	36.82%	徐志雄	2.50%
	陳言成	41.50%	蘇侯安	2.50%
	陳震國	1.68%		
	徐乙白	7.50%		
	徐嫚鴻	7.50%		
系統電子工業股份有限公司	李益仁	8.38%	吳翠熒	1.98%
	達人投資有限公司	4.50%	楊逸萱	0.89%
	千興投資(股)公司	0.79%	蕭文雄	0.84%
	花旗託管野村國際股份有限公司投資專戶	5.60%	花旗託管瑞銀歐洲SE投資專戶	1.50%
	花旗託管高朋合夥公司投資專戶	4.13%	花旗託管DFA子基金新興市場小額基金	0.63%

*上述法人股東之主要股東資料係由各法人股東提供。

2. 法人股東之主要股東為法人者其主要股東：

法人名稱	法人之主要股東					
	姓名	持股比例	姓名	持股比例	姓名	持股比例
旻昌投資股份有限公司	吳連溪	25.00%	吳君蓓	17.50%	楊玉霞	0.25%
	楊玉惠	23.50%	吳君偉	15.00%	楊巧年	0.25%
	吳君萍	17.50%	楊澄杰	0.75%	楊玉秀	0.25%
祥和興投資股份有限公司	吳榮春	25.00%	吳佳祥	18.25%	吳佳倪	15.25%
	施婷婷	23.50%	吳佳和	18.00%		
尚鼎投資股份有限公司	吳榮春	24.04%	吳君偉	6.54%	陳武雄	3.40%
	吳連溪	15.76%	吳佳祥	5.85%	陳柏滄	3.00%
	楊玉惠	10.00%	吳佳倪	5.13%		
	施婷婷	9.54%	詹玉梅	3.46%		
達人投資有限公司	李益仁	100%				
千興投資股份有限公司	郭嫻汝	55.00%	葉碩堂	5.00%	葉綰玲	4.00%
	葉雅靜	28.00%	葉陳品	4.00%	葉天恩	4.00%

*上述法人股東之主要股東為法人者其主要股東資料係由各法人股東提供。

3. 董事及監察人之專業資格及獨立性：

109年05月20日

姓名	條件	是否具有五年以上工作經驗 及下列專業資格			符合獨立性情形（註）												兼任其他公開發行 公司獨立董事家數
		商務、法務、財務、會計或 公司業務所須相關科系之公 私立大專院校講師以上	法官、檢察官、律師、會計師 或其他與公司業務所需之國家 考試及格領有證書之專門職業 及技術人員	商務、法務、財務、會計或 公司業務所須之工作經驗	1	2	3	4	5	6	7	8	9	10	11	12	
徐季麟			✓				✓	✓	✓	✓	✓	✓	✓	✓	✓	✓	無
陳言成			✓				✓	✓	✓	✓	✓	✓	✓	✓	✓	✓	無
鴻乙精密(股)公司 代表人:陳震國			✓		✓	✓	✓		✓	✓	✓	✓	✓	✓	✓	✓	無
詮欣(股)公司 代表人:徐瑋莉			✓		✓	✓	✓		✓	✓	✓	✓	✓	✓	✓	✓	無
賴志翔			✓		✓	✓	✓	✓	✓	✓	✓	✓	✓	✓	✓	✓	無
吳茂盛			✓		✓	✓	✓	✓	✓	✓	✓	✓	✓	✓	✓	✓	無
王建智		✓	✓		✓	✓	✓	✓	✓	✓	✓	✓	✓	✓	✓	✓	1
系統電子工業(股)公司 代表人:蔡秀美			✓		✓	✓	✓	✓	✓	✓	✓	✓	✓	✓	✓	✓	無

*註 1:張志中董事 108/02/27 辭任。

*註 2:各董事、監察人於選任前二年及任職期間符合下述各條件者，請於各條件代號下方空格中打“✓”。

- (1)非公司或其關係企業之受僱人。
- (2)非公司或其關係企業之董事、監察人(但如為公司與其母公司、子公司或屬同一母公司之子公司依本法或當地國法令設置之獨立董事相互兼任者，不在此限)。
- (3)非本人及其配偶、未成年子女或以他人名義持有公司已發行股份總數 1%以上或持股前十名之自然人股東。
- (4)非(1)所列之經理人或(2)、(3)所列人員之配偶、二親等以內親屬或三親等以內直系血親親屬。
- (5)非直接持有公司已發行股份總數 5%以上、持股前五名或依公司法第 27 條第 1 項或第 2 項指派代表人擔任公司董事或監察人之法人股東之董事、監察人或受僱人(但如為公司與其母公司、子公司或屬同一母公司之子公司依本法或當地國法令設置之獨立董事相互兼任者，不在此限)。
- (6)非與公司之董事席次或有表決權之股份超過半數係由同一人控制之他公司董事、監察人或受僱人(但如為公司或其母公司、子公司或屬同一母公司之子公司依本法或當地國法令設置之獨立董事相互兼任者，不在此限)。
- (7)非與公司之董事長、總經理或相當職務者互為同一人或配偶之他公司或機構之董事(理事)、監察人(監事)或受僱人(但如為公司與其母公司、子公司或屬同一母公司之子公司依本法或當地國法令設置之獨立董事相互兼任者，不在此限)。
- (8)非與公司有財務或業務往來之特定公司或機構之董事(理事)、監察人(監事)、經理人或持股 5%以上股東(但特定公司或機構如持有公司已發行股份總數 20%以上，未超過 50%，且為公司與其母公司、子公司或屬同一母公司之子公司依本法或當地國法令設置之獨立董事相互兼任者，不在此限)。
- (9)非為公司或關係企業提供審計或最近二年取得報酬累計金額未逾新臺幣 50 萬元之商務、法務、財務、會計等相關服務之專業人士、獨資、合夥、公司或機構之企業主、合夥人、董事(理事)、監察人(監事)、經理人及其配偶。但依證券交易法或企業併購法相關法令履行職權之薪資報酬委員會、公開收購審議委員會或併購特別委員會成員，不在此限。
- (10)未與其他董事間具有配偶或二親等以內之親屬關係。
- (11)未有公司法第 30 條各款情事之一。
- (12)未有公司法第 27 條規定以政府、法人或其代表人當選。

(二) 總經理、副總經理、協理、各部門及分支機構主管資料：

109年04月30日 單位：股，%

職稱	國籍	姓名	性別	選(就)任日期	持有股份		配偶、未成年子女持有股份		利用他人名義持有股份		主要經(學)歷	目前兼任其他公司之職務	具配偶或二親等以內關係之經理人			備註
					股數	持股比例	股數	持股比例	股數	持股比例			職稱	姓名	關係	
董事長/策略長	中華民國	徐季麟	男	102.08	1,240,620	4.18%	284,675	0.96%	0	0.00%	健行工專(健行科技大學)電訊工程科 翰門(股)公司業務經理 台灣電子連接產業協會第一、四屆理事長 台灣以色列商業文化促進會理事	正凌精密工業(新加坡)有限公司董事長 正凌精密工業(廣東)有限公司董事 正凌精密工業(香港)有限公司董事 昆山正凌偉業電子有限公司董事 廣州凌沛克電子科技有限公司董事 鴻乙精密股份有限公司董事長	無	無	無	
總經理/執行長	中華民國	陳言成	男	97.12	640,246	2.16%	26,068	0.09%	0	0.00%	亞東工專(亞東技術學院)紡織工程科 詮欣(股)公司董事長室協理	正凌精密工業(廣東)有限公司董事 正凌精密工業(香港)有限公司董事 昆山正凌偉業電子有限公司董事 廣州凌沛克電子科技有限公司董事 鴻乙精密股份有限公司董事	無	無	無	
技術長	中華民國	蘇侯安	男	103.01	123,106	0.41%	0	0.00%	0	0.00%	聯合工專(聯合大學)機械科 精益科技工程師	無	無	無	無	
副總	中華民國	賴琦憲	男	106.12	2,028	0.01%	0	0.00%	0	0.00%	醒吾技術學院企業管理系 奇鉅科技(股)公司業務處長	無	無	無	無	
副總	中華民國	徐志雄	男	104.12	17,649	0.06%	0	0.00%	0	0.00%	台灣科技大學機械系 正凌精工(股)公司業務處長 信音電子(股)公司資深業務經理 矽瑪電子(股)公司業務協理	無	無	無	無	
副總	德國	張釗	男	107.11	8,171	0.03%	0	0.00%	0	0.00%	斯圖加特大學資訊科技碩士 慕信電子(上海)有限公司經理	Leanpac Electronics Gmb 總經理	無	無	無	
副總	中華民國	劉偉豪	男	108.03	4,080	0.01%	0	0.00%	0	0.00%	美國國際管理學院-國際企管碩士 中國探針(股)公司協理	無	無	無	無	
處長	中華民國	楊宜道	男	107.12	0	0.00%	0	0.00%	0	0.00%	美國威斯康辛大學麥迪遜分校工業工程系 品安科技(股)公司品保經理 碩天科技(股)公司品保經理	無	無	無	無	

職稱	國籍	姓名	性別	選(就)任日期	持有股份		配偶、未成年子女持有股份		利用他人名義持有股份		主要經(學)歷	目前兼任其他公司之職務	具配偶或二親等以內關係之經理人			備註
					股數	持股比率	股數	持股比率	股數	持股比率			職稱	姓名	關係	
會計主管/ 處長	中華民國	周佳燕	女	93.08	28,474	0.10%	0	0.00%	0	0.00%	德明商專(德明技術學院)會計科 宜民興業主辦會計 森澤印刷會計	無	無	無	無	
財務經理	中華民國	陳瑞玲	女	103.01	30,169	0.10%	0	0.00%	0	0.00%	東吳大學企研所 三勝製帽(股)公司稽核 巨茂光電稽核	無	無	無	無	
稽核經理	中華民國	顏嘉慧	女	103.08	21,054	0.07%	0	0.00%	0	0.00%	台灣大學歷史系 全國加油站(股)財會課長 富昱科技(股)內部稽核	無	無	無	無	

註1：應包括總經理、副總經理、協理、各部門及分支機構主管資料，以及凡職位相當於總經理、副總經理或協理者，不論職稱，亦均應予揭露。

註2：與擔任目前職位相關之經歷，如於前揭期間曾於查核簽證會計師事務所或關係企業任職，應敘明其擔任之職稱及負責之職務。

註3：張志中副總 108/02/10 離職；郭恬宜處長 108/09/30 離職。

三、最近年度支付董事、監察人、總經理及副總經理之酬金：

1. 最近年度之董事(含獨立董事)酬金

單位：新台幣仟元/仟股

職稱	姓名	董事酬金								A、B、C及D等 四項總額占稅 後純益之比例		兼任員工領取相關酬金								A、B、C、D、E、F 及G等七項總額占 稅後純益之比例	有無領 取來自 子公司 以外轉 投資事 業酬金	
		報酬(A)		退職退休金(B)		董事酬勞(C)		業務執行費用 (D)		薪資、獎金 及特支費等 (E)		退職退休金(F)		員工酬勞(G)								
		本公司	財務報 告內所 有公司	本公司	財務報 告內所 有公司	本公司	財務報 告內所 有公司	本公司	財務報 告內所 有公司	本公司	財務報 告內所 有公司	本公司	財務報 告內所 有公司	本公司		財務報告內 所有公司		本公司	財務報 告內所 有公司			
董事長	徐季麟	0	0	0	0	0	0	0	0	0.00%	0.00%	2,591	3,311	0	0	0	0	0	0	-29.98%	-38.32%	無
董事	陳言成	0	0	0	0	0	0	0	0	0.00%	0.00%	2,014	2,914	0	0	0	0	0	0	-23.30%	-33.72%	無
董事	鴻乙電子 (股)公司	60	60	0	0	0	0	22	22	-0.95%	-0.95%	0	0	0	0	0	0	0	0	-0.95%	-0.95%	無
董事	詮欣(股)公 司	60	60	0	0	0	0	22	22	-0.95%	-0.95%	0	0	0	0	0	0	0	0	-0.95%	-0.95%	無
獨立董事	賴志翔	60	60	0	0	0	0	39	39	-1.15%	-1.15%	0	0	0	0	0	0	0	0	-1.15%	-1.15%	無
獨立董事	劉復龍	60	60	0	0	0	0	36	36	-1.11%	-1.11%	0	0	0	0	0	0	0	0	-1.11%	-1.11%	無
合計		240	240	0	0	0	0	119	119	-4.15%	-4.15%	4,605	6,225	0	0	0	0	0	0	-57.44%	-76.19%	無

註一. 請敘明獨立董事酬金給付政策、制度、標準與結構，並依所擔負之職責、風險、投入時間等因素敘明與給付酬金數額之關聯性：

- 依本公司公司章程規定，董事之報酬，依其對本公司營運參與之程度及貢獻之價值，並參酌同業通常水準，授權由董事會議定之。公司章程中亦明訂不高於年度獲利之5% 作為董事酬勞。
- 另依本公司董事酬勞之給付依「董事酬勞分派辦法」辦理，原則如下：(1)董事報酬提撥金額係依公司章程第二十九條規定，本公司年度總決算如有稅前獲利，由薪資報酬委員會考量整體董事會表現、公司經營績效、公司未來營運及風險，擬具分派建議，提撥不高於百分之五為董事酬勞，經董事會決議並提股東會報告後，再依個別董事對公司營運參與程度及貢獻價值分派之。(2) 本公司薪資報酬委員會得就個別董事對公司營運參與程度及貢獻價值，參酌同業通常水準為基準，給予外部董事(含獨立董事)定額報酬。外部董事於任期內執行職務時，若當年度盈餘分派之董事酬勞不足新台幣60,000元者，補足其差額至新台幣60,000元發放；本公司不另提供外部董事退職退休金、離職金、其他薪酬項目。

註二. 除上表揭露外，最近年度公司董事為財務報告內所有公司提供服務(如擔任非屬員工之顧問等)領取之酬金：無此情形。

註三. 本公司提供租賃汽車供董事長及總經理、副總經理使用，租賃車租金總計478仟元，列入E項統計。

2. 監察人之酬金：

單位：新台幣仟元

職稱	姓名	監察人酬金						A、B及C等三項總額占稅後純益之比例		有無領取來自子公司以外轉投資事業酬金
		報酬(A)		酬勞(B)		業務執行費用(C)		本公司	財務報告內所有公司	
		本公司	財務報告內所有公司	本公司	財務報告內所有公司	本公司	財務報告內所有公司			
監察人	吳茂盛	60.0	60.0	0.0	0.0	21.6	21.6	-0.94%	-0.94%	無
監察人	王建智	60.0	60.0	0.0	0.0	21.6	21.6	-0.94%	-0.94%	無
監察人	系統電子(股)公司	60.0	60.0	0.0	0.0	21.6	21.6	-0.94%	-0.94%	無
合計		180.0	180.0	0.0	0.0	64.8	64.8	-2.83%	-2.83%	無

3. 總經理及副總經理之酬金：

單位：新台幣仟元

職稱	姓名	薪資(A)		退職退休金(B)		獎金及特支費等等(C)		員工酬勞金額(D)				A、B、C及D等四項總額占稅後純益之比例(%)		有無領取來自子公司以外轉投資事業酬金
		本公司	財務報告內所有公司	本公司	財務報告內所有公司	本公司	財務報告內所有公司	本公司		財務報告內所有公司		本公司	財務報告內所有公司	
								現金金額	股票金額	現金金額	股票金額			
策略長	徐季麟	2,399	3,119	0	0	192	192	0	0	0	0	-29.98%	-38.32%	無
總經理/執行長	陳言成	1,866	2,766	0	0	148	148	0	0	0	0	-23.30%	-33.72%	無
副總經理	張釗	648	3,353	0	0	20	20	0	0	0	0	-7.73%	-39.03%	無
副總經理	徐志雄	1,236	2,076	73	73	97	97	0	0	0	0	-16.27%	-25.99%	無
副總經理	蘇侯安	1,181	1,901	70	70	92	92	0	0	0	0	-15.54%	-23.87%	無
副總經理	劉偉豪	1,742	1,742	0	0	0	0	0	0	0	0	-20.15%	-20.15%	無
副總經理	賴琦憲	1,942	1,942	108	108	150	150	0	0	0	0	-25.46%	-25.46%	無
合計		11,013	16,898	250	250	700	700	0	0	0	0	-138.43%	-206.53%	無

*不論職稱，凡職位相當於總經理、副總經理者(例如：總裁、執行長、總監...等等)，均應予揭露。

3.1 前五位酬金最高主管之酬金 (個別揭露姓名及酬金方式)

單位：新台幣仟元

職稱	姓名	薪資(A)		退職退休金(B)		獎金及特支費等等(C)		員工酬勞金額(D)				A、B、C及D等四項總額占稅後純益之比例(%)		有無領取來自子公司以外轉投資事業酬金
		本公司	財務報告內所有公司	本公司	財務報告內所有公司	本公司	財務報告內所有公司	本公司		財務報告內所有公司		本公司	財務報告內所有公司	
								現金金額	股票金額	現金金額	股票金額			
副總經理	張釗	648	3,353	0	0	20	20	0	0	0	0	-7.73%	-39.03%	無
策略長	徐季麟	2,399	3,119	0	0	192	192	0	0	0	0	-29.98%	-38.32%	無
總經理/執行長	陳言成	1,866	2,766	0	0	148	148	0	0	0	0	-23.30%	-33.72%	無
副總經理	徐志雄	1,236	2,076	73	73	97	97	0	0	0	0	-16.27%	-25.99%	無
副總經理	賴琦憲	1,942	1,942	108	108	150	150	0	0	0	0	-25.46%	-25.46%	無

*註1：所稱「前五位酬金最高主管」，該主管係指公司經理人，至有關經理人之認定標準，依據前財政部證券暨期貨管理委員會92年3月27日台財證三字第0920001301號函令規定「經理人」之適用範圍辦理。至於「前五位酬金最高」計算認定原則，係以公司經理人領取來自合併財務報告內所有公司之薪資、退職退休金、獎金及特支費等，以及員工酬勞金額之合計數(亦即A+B+C+D四項總額)，並予以排序後之前五位酬金最高者認定之。

4. 分派員工酬勞之經理人姓名及分派情形：

單位：新台幣仟元

職稱	姓名	股票金額	現金金額	總計	總額占稅後純益之比例(%)
經理人	策略長	0	0	0	0%
	總經理/執行長				
	副總經理				
	副總經理				
	副總經理				
	副總經理				
	副總經理				
	協理				
	會計經理				
	財務經理				
稽核經理					

註1：經理人之適用範圍，依據本會92年3月27日台財證三字第0920001301號函令規定，其範圍如下：(1)總經理及相當等級者(2)副總經理及相當等級者(3)協理及相當等級者(4)財務部門主管(5)會計部門主管(6)其他有為公司管理事務及簽名權利之人。劉偉豪108/03/14到職、張素珠108/08/30離職。

註2：108年度期末盈餘保留擬不予分配。

5. 本公司及合併報表所有公司於最近二年度支付本公司董事、監察人、總經理及副總經理酬金總額占稅後純益比例之分析並說明給付酬金之政策、標準與組合、訂定酬金之程序、與經營績效及未來風險之關聯性。

(1) 本公司董事、監察人、總經理及副總經理酬金總額占稅後純益比例之分析：

名稱	107 年度	108 年度
	財務報告內所有公司支付本公司董事、監察人、總經理及副總經理酬金總額占稅後純益比率	財務報告內所有公司支付本公司董事、監察人、總經理及副總經理酬金總額占稅後純益比率
董事	3.31%	-4.15%
監察人	1.09%	-2.83%
總經理及副總經理	56.20%	-206.53%

*本公司 107 年度及 106 年度董監酬勞提撥率為 3%

(2) 本公司給付董事、監察人、總經理及副總經理酬金之政策、標準與組合、訂定酬金之政策、與經營績效及未來風險之關聯性：

- A. 董事及監察人酬金之政策係遵循本公司章程規定，本公司年度總決算如有稅前獲利，應提撥不高於百分之五為董事、監察人酬勞。但公司尚有累積虧損時，應預先保留彌補數額。董監事酬金依董監事對公司營運參與之程度及貢獻價值不同決定分派金額，相關細項規定依『董監事酬勞分派辦法』執行。
- B. 總經理及副總經理之報酬係採用固定薪資，另依經營績效以員工酬勞方式給付。
- C. 訂定酬金之程序，除參考公司整體營運績效、產業未來經營風險及發展趨勢，亦參考個人績效達成率及對公司績效的貢獻度而給予合理的報酬。相關績效考核及薪酬合理性均經薪酬委員會及董事會審核，並隨時視實際經營狀況及相關法令檢討酬金制度，以謀公司永續經營與風險控管之平衡。

四、公司治理運作情形

(一)董事會運作情形：

1. 董事出席情形：本公司最近年度(108年)董事會共開會7次，董事出席情形如下：

職稱	姓名	實際出(列)席次數	委託出席次數	實際出(列)席率(%)	備註
董事長	徐季麟	7	0	100%	
董事	陳言成	7	0	100%	
董事	鴻乙精密(股)公司 代表人:陳震國	6	0	86%	
董事	詮欣(股)公司 代表人:徐瑋莉	6	0	86%	
獨立董事	賴志翔	7	0	100%	
獨立董事	劉復龍	6	0	86%	
監察人	王建智	6	0	86%	
監察人	吳茂盛	6	0	86%	
監察人	系統電子工業(股)公司 代表人:蔡秀美	6	0	86%	

*其他應記載事項：

一、董事會之運作如有下列情形之一者，應敘明董事會日期、期別、議案內容、所有獨立董事意見及公司對獨立董事意見之處理：詳閱P38~P40

(1)證券交易法第14 條之3 所列事項：

證券交易法第14 條之3 事項	3/13		4/26		5/8		6/12		8/7		11/6		12/18		3/18		5/6	
	108.1		108.2		108.3		108.4		108.5		108.6		108.7		109.1		109.2	
	議案	所有獨立董事意見	議案	所有獨立董事意見	議案	所有獨立董事意見	議案	所有獨立董事意見	議案	所有獨立董事意見	議案	所有獨立董事意見	議案	所有獨立董事意見	議案	所有獨立董事意見	議案	所有獨立董事意見
1. 訂定或修正內部控制制度	V	無異議	V	無異議	V	無異議	V	無異議	V	無異議	V	無異議	V	無異議	V	無異議	V	無異議
2. 訂定或修正取得或處分資產、從事衍生性商品交易、資金貸與他人、為他人背書或提供保證之重大財務業務行為之處理程序。	V	無異議	V	無異議											V	無異議		
3. 涉及董事或監察人自身利害關係之事項													V	無異議	V	無異議		
4. 重大之資產或衍生性商品交易																		
5. 重大之資金貸與、背書或提供保證	V	無異議													V	無異議		
6. 募集、發行或私募具有股權性質之有價證券									V	無異議					V	無異議	V	無異議
7. 簽證會計師之委任、解任或報酬	V	無異議							V	無異議					V	無異議		
8. 財務、會計或內部稽核主管之任免																		
9. 其他經主管機關規定之重大事項																		

(2)除前開事項外，其他經獨立董事反對或保留意見且有紀錄或書面聲明之董事會議決事項：無此情形。

- 二、董事對利害關係議案迴避之執行情形，應敘明董事姓名、議案內容、應利益迴避原因以及參與表決情形：董事迴避參與有關其薪酬之討論及表決。
- 三、上市上櫃公司應揭露董事會自我(或同儕)評鑑之評估週期及期間、評估範圍、方式及評估內容等資訊，並填列附表二(2)董事會評鑑執行情形：

評估週期 (註1)	評估期間 (註2)	評估範圍 (註3)	評估方式 (註4)	評估內容 (註5)
每年執行一次	108.01.01- 108.12.31	董事會、 個別董事成員、 薪酬委員會	董事會內部自評、 董事成員自評、 薪酬委員自評	詳如評估表 P24-25

註1：係填列董事會評鑑之執行週期，例如：每年執行一次。

註2：係填列董事會評鑑之涵蓋期間，例如：對董事會108年1月1日至108年12月31日之績效進行評估。

註3：評估之範圍包括董事會、個別董事成員及功能性委員會之績效評估。

註4：評估之方式包括董事會內部自評、董事成員自評、同儕評估、委任外部專業機構、專家或其他適當方式進行績效評估。

註5：評估內容依評估範圍至少包括下列項目：

A. 董事會績效評估：至少包括對公司營運之參與程度、董事會決策品質、董事會組成與結構、董事的選任及持續進修、內部控制等。

B. 個別董事成員績效評估：至少包括公司目標與任務之掌握、董事職責認知、對公司營運之參與程度、內部關係經營與溝通、董事之專業及持續進修、內部控制等。

C. 功能性委員會績效評估：對公司營運之參與程度、功能性委員會職責認知、功能性委員會決策品質、功能性委員會組成及成員選任、內部控制等。

四、當年度及最近年度加強董事會職能之目標(例如設立審計委員會、提昇資訊透明度等)與執行情形評估：

(1)本公司董事成員組成具備多元背景，包括不同產業、學術及法律等專業背景，其中並包含一名女性董事。

(2)民國108年訂定「董事選舉辦法」明訂董事及獨立董事選舉均採候選人提名制度。

2. 董事會多元化政策：董事會成員組成考量多元化，並就本身運作、營運型態及發展需求以擬定適當之多元化方針，包括以下二大面向之標準：

A. 基本條件與價值：性別、年齡、國籍及文化等。

B. 專業知識技能：專業背景(如法律、會計、產業、財務、行銷或科技)、專業技能及產業經驗等。

董事姓名		多元化核心項目									
		國籍	性別	營運 判斷	會計財 務分析	經營 管理	危機 處理	產業 知識	國際市 場觀	領導 決策	行銷 科技
董事長	徐季麟	中華民國	男	V		V	V	V	V	V	V
董事	陳言成	中華民國	男	V		V	V	V	V	V	V
董事	鴻乙精密(股)公司 代表人:陳震國	中華民國	男	V		V	V	V	V	V	V
董事	詮欣(股)公司 代表人:徐瑋莉	中華民國	女	V	V		V	V	V	V	V
獨立董事	賴志翔	中華民國	男	V	V	V	V	V	V	V	V
獨立董事	劉復龍	中華民國	男	V		V	V	V	V	V	V

(二) 審計委員會運作情形資訊：

本公司董事會108年度尚未設立審計委員會，故無審計委員會運作情形。

監察人參與董事會運作情形如下：

1. 本公司最近年度(108年)董事會共開會7次，監察人出席情形如下：

職稱	姓名	實際出(列)席次數	委託出席次數	實際出(列)席率(%)	備註
監察人	王建智	6	0	86%	
監察人	吳茂盛	6	0	86%	
監察人	系統電子工業(股)公司 代表人:蔡秀美	6	0	86%	

*其他應記載事項：

一. 監察人之組成及職責：

(1) 監察人與公司員工及股東之溝通情形（例如溝通管道、方式等）：

A. 監察人認為必要時得透過電話、信件等方式與員工、股東直接聯絡對談。

B. 監察人定期列席董事會及參與股東會，員工及股東與監察人溝通管道順暢。

(2) 監察人與內部稽核主管及會計師之溝通情形（例如就公司財務、業務狀況進行溝通之事項、方式及結果等）：

A. 稽核主管於稽核項目完成之次月向監察人提報稽核報告，監察人並無反對意見。

B. 稽核主管列席公司定期性董事會並作稽核業務報告，監察人並無反對意見。

C. 監察人不定期與會計師以面對面或書面方式進行財務狀況溝通。

二. 監察人列席董事會如有陳述意見，應敘明董事會日期、期別、議案內容、董事會決議結果以及公司對監察人陳述意見之處理：無。

(三) 公司治理運作情形及其與上市上櫃公司治理實務守則差異情形及原因

評估項目	運作情形(註1)			與上市上櫃公司治理實務守則差異情形及原因
	是	否	摘要說明	
一、公司是否依據上市上櫃公司治理實務守則訂定並揭露公司治理實務守則？	V		本公司訂有『公司治理實務守則』、『誠信經營守則』及『道德行為準則』，並有完善之內部控制制度及各項管理辦法，並參考相關法令，以符合上市上櫃公司治理實務守則之要求，並揭露於公開資訊觀測站及公司網站中。	無顯著差異
二、公司股權結構及股東權益 (一) 公司是否訂定內部作業程序處理股東建議、疑義、糾紛及訴訟事宜，並依程序實施？ (二) 公司是否掌握實際控制公司之主要股東及主要股東之最終控制者名單？ (三) 公司是否建立、執行與關係企業間之風險控管及防火牆機制？ (四) 公司是否訂定內部規範，禁止公司內部人利用市場上未公開資訊買賣有價證券？	V V V V		(一) 本公司依照公司法及相關法令規定召集股東會，並制定「股東會議事規則」，對於應經由股東會決議之事項，皆按議事規則執行。此外，本公司設有發言人，專責處理股東提出之建議、疑義或糾紛事項。 (二) 公司股務交由專業之股務代理機構負責，並設置有股務人員隨時注意董事、經理人及持股前十名股東之持股情形。 (三) 本公司與關係企業之交易皆依「集團企業、特定公司及關係人交易之財務、業務作業辦法」規定辦理。 (四) 公司訂有「內部重大資訊處理暨防範內線交易管理作業程序」規範本公司所有員工、經理人與董事，以及任何基於職業或控制關係而知悉本公司消息之人，禁止任何可能涉及內線交易之行為，並定期作內部教育訓練及宣導。	無顯著差異
三、董事會之組成及職責 (一) 董事會是否就成員組擬訂多元化方針及落實執行？ (二) 公司除依法設置薪資報酬委員會及審計委員會外，是否自願設置其他各類功能性委員會？ (三) 公司是否訂定董事會績效評估辦法及其評估方式，每年並定期進行績效，且將績效評估之結果提報董事會，並運用於個別董事薪資報酬及提名續任之參考？ (四) 公司是否定期評估簽證會計師獨立性？	V V V V		(一) 本公司董事會成員分由專精產業、會計、財務、行銷之專業人士組成，並考量性別、年齡等基本條件，設有董事計六席，含二席獨立董事及女性董事(詳如P18)。相關董事及監察人資訊請參詳公司網站-董事及監察人資訊(http://www.nextrongroup.com/tw/IR/3.html)。 (二) 本公司已設置有薪酬委員會，審議公司之薪資政策及員工分紅暨董監酬勞之分配。預計於民國109年成立審計委員會，本公司尚未設置提名或其他各類功能性委員會。 (三) 本公司已訂定「董事會績效辦法」，並自104年Q1起每年對各董事成員進行自評及整體董事會績效之評量，108年12月18日已對108年董事會績效執行評量，評量表請參閱P24-P25。 (四) 本公司已於自104年起每年至少一次對簽證會計師之獨立性	無顯著差異

評估項目	運作情形(註1)			與上市上櫃公司治理實務守則差異情形及原因
	是	否	摘要說明	
			及適任性進行評估並經董事會通過，最近三年度財務報告簽證會計師獨立性及適任性評估請參詳P26-27。	
四、上市上櫃公司是否配置適任及適當人數之公司治理人員，並指定公司治理主管，負責公司治理相關事務(包括但不限於提供董事、監察人執行業務所需資料、協助董事、監察人遵循法令、依法辦理董事會及股東會之會議相關事宜、製作董事會及股東會議事錄等)?	V		<p>本公司設置公司治理專責單位為總管理處負責公司治理相關事務，並指定於公開發行公司從事法務、財務或股務等管理工作經驗達三年以上的高階主管負責督導，公司治理相關事務包括下列內容：</p> <ol style="list-style-type: none"> 1. 辦理公司登記及變更登記。 2. 依法辦理董事會及股東會之會議相關事宜，並協助公司遵循董事會及股東會相關法令。 3. 製作董事會及股東會議事錄。 4. 提供董事、監察人執行業務所需之資料、與經營公司有關之最新法規發展，以協助董事、監察人遵循法令。 5. 與投資人關係相關之事務。 6. 其他依公司章程或契約所訂定之事項。 <p>108 年度業務執行情形如下：</p> <ol style="list-style-type: none"> 1. 已於 108/03/18 董事會報告購買董監事及經理人之責任保險。 2. 不定期通知董事會成員進修資訊與協助上課報名事宜，以達成董監事每年持續進修六小時之要求。 3. 擬訂董事會議程於七日前通知各董事成員，召集會議並提供會議資料，議題如需利益迴避則事先提醒，並於會後二十天內完成董事會議事錄。 4. 依「董事會績效辦法」對各董事成員進行自評及整體董事會績效之評量，108 年 12 月 18 日已對 108 年董事會績效執行評量，請參詳 P24-25。 5. 依法辦理股東會日期事前登記、法定期限內製作開會通知、議事手冊、議事錄。 	無顯著差異
五、公司是否建立與利害關係人(包括但不限於股東、員工、客戶及供應商等)溝通管道，及於公司網站設置利害關係人專區，並妥適回應利害關係人所關切之重要企業社會責任議題?	V		<p>本公司設有發言人，負責對內部與外部關係人溝通。並在公司網站設有利害關係人專區，註明相關利害關係人關注之課題及聯絡方式。 (http://www.nextrongroup.com/tw/IR/4.html)</p>	無顯著差異
六、公司是否委任專業股務代辦機構辦理股東會事務?	V		已委由群益金鼎證券股份有限公司股務代理部辦理相關股東會事務。	無顯著差異

評估項目	運作情形(註1)			與上市上櫃公司治理實務守則差異情形及原因
	是	否	摘要說明	
<p>七、資訊公開</p> <p>(一)公司是否架設網站，揭露財務業務及公司治理資訊？</p> <p>(二)公司是否採行其他資訊揭露之方式(如架設英文網站、指定專人負責公司資訊之蒐集及揭露、落實發言人制度、法人說明會過程放置公司網站等)？</p> <p>(三)公司是否於會計年度終了後兩個月內公告並申報年度財務報告，及於規定期限前提早公告並申報第一、二、三季財務報告與各月份營運情形？</p>	V	V	<p>(一)本公司各項資訊透明，依規定公開資訊觀測站揭露公司概況、基本資料及財務資訊等訊息。</p> <p>本公司已架設網站，網址為http://www.nextrongroup.com該網址已設立投資人專區，揭露財務、業務、公司治理及股務相關信息。</p> <p>(二)本公司設有發言人制度，並於公開資訊觀測站上公告重要資訊與財務業務資料等。</p> <p>(三)本公司依相關規定，於會計年度終了後兩個月內公告並申報年度財務報告，並於規定期限前公告並申報第一、二、三季財務報告與各月份營運情形，有關上述資訊之揭露請參考公開資訊觀測站(https://mops.twse.com.tw/mops/web/index)。</p>	無顯著差異
<p>八、公司是否有其他有助於瞭解公司治理運作情形之重要資訊(包括但不限於員工權益、僱員關懷、投資者關係、供應商關係、利害關係人之權利、董事及監察人進修之情形、風險管理政策及風險衡量標準之執行情形、客戶政策之執行情形、公司為董事及監察人購買責任保險之情形等)？</p>	V		<p>1. 員工權益及僱員關懷： 本公司設有「員工意見信箱」及「勞資會議」，建立制度化的提案、溝通與申訴管道，使員工的期望、建議、疑惑及委屈，可獲得合理適切的發揮、答覆與處理，重視員工權益及表達對僱員之關懷，促進勞資和協。訂定員工性騷擾防治及申訴辦法，建立兩性平等的工作環境；設立職工福利委員會每年籌辦員工各項旅遊活動；對於工作表現傑出之同仁於每年年終授予優良員工之褒揚。</p> <p>2. 投資人關係： 本公司秉持公平公開原則對待所有股東，於公開資訊觀測站上充分揭露財務、業務及股務等相關資料；公司網頁設置投資者專區，揭露財務、業務及股務相關資訊，並設置聯絡洽詢窗口回覆投資人意見之管道。且設有發言人及代理發言人之職務，專人處理股東建議、疑義及糾紛事項。 本公司本著資訊公開原則，設有專人負責公司資訊之蒐集及揭露工作，辦理相關資訊公告申報事宜，及時提供各項可能影響投資人決策之資訊。</p> <p>3. 保障利害關係人： 本公司透過下列方法以保障利害關係人(如客戶、投資人、員工、供應商、債權人、分析師、會計師)之權益：</p>	無顯著差異

評估項目	運作情形(註1)			與上市上櫃公司治理實務守則差異情形及原因
	是	否	摘要說明	
			(1)對利害關係人之相關疑問，透過公開透明的管道積極回應前述人士之問題。 (2)強化本公司董事會功能及所扮演的角色。 (3)獨立董事及監察人積極參與本公司董事會及發揮監督之角色。 (4)為使本公司董事、監察人及經理人之行為符合道德標準，制定「道德行為準則」。 (5)制定「公益通報者保護辦法」明定相關吹哨者之獎勵及保護措施。 4. 董事及監察人每年均依法令要求進修，相關進修情形請參閱資訊公開觀測站:公司治理/董事及監察人出(列)席董事會及進修情形彙總表 http://mops.twse.com.tw/mops/web/t93sc03_1 5. 公司每年均為董事及監察人購買責任保險，相關保險情形請參閱資訊公開觀測站:公司治理/董事及監察人投保責任險情形 http://mops.twse.com.tw/mops/web/tl35sb03	

九、請就臺灣證券交易所股份有限公司公司治理中心最近年度發布之公司治理評鑑結果說明已改善情形，及就尚未改善者提出優先加強事項與措施。(未列入受評公司者無需填列)

本公司重視企業社會責任及誠信經營，積極推動公司治理，連續三年度均獲得上櫃公司前20%之肯定。亦將持續重視且積極推動誠信經營與企業社會責任等公司治理目標，對第六屆公司治理評鑑部份未得分指標作以下改善規劃：

指標2.10公司是否設置符合規定之審計委員會？

→擬於109年度設立審計委員會

指標4.6公司是否參考國際人權公約，制訂保障人權政策，並揭露於年報或公司網站？

→制訂人權政策，並揭露於公司網站上。

指標4.12公司是否制定節能減碳、溫室氣體減量、減少用水或其他廢棄物管理政策？

→於公司網頁揭露制定節能減碳、溫室氣體減量、減少用水或或其他廢棄物管理政策之未來年度量化管理目標(如X年後或每年達成減排Y%)。

註：運作情形不論勾選「是」或「否」，均應於摘要說明欄位敘明。

正凌精密工業股份有限公司

108 年度 董事會績效考核自評問卷

考核項目	考核結果	備註
A. 對公司營運之參與程度		
1. 各董事平均實際出席董事會情形(不含委託出席)良好, 出席率達80%者為3中等	1 2 3 <input checked="" type="checkbox"/> 4 5	各董事出席均在 80%以上
2. 董事出席股東會之情形良好, 出席率達1/2者為3中等	1 2 3 <input checked="" type="checkbox"/> 4 5	董事出席股東會 5/6
3. 董事於董事會前查事先閱讀及瞭解會議資料	1 2 3 <input checked="" type="checkbox"/> 4 5	董事會通知均於 7 天前發予各董事
4. 董事會與經營團隊有良好的互動情形	1 2 3 4 <input checked="" type="checkbox"/> 5	
5. 董事會有確實督導公司遵循法令及實務守則情形	1 2 3 4 <input checked="" type="checkbox"/> 5	
6. 公司之所有的董事都在董事會上做出有效的貢獻	1 2 3 <input checked="" type="checkbox"/> 4 5	
7. 董事會持續推動訂定公司治理相關辦法, 支持公司參與公司評量, 充分保障股東權益等, 以提升公司治理	1 2 3 4 <input checked="" type="checkbox"/> 5	
8. 董事會成員對公司、公司經營團隊及公司所屬產業有足夠之瞭解	1 2 3 4 <input checked="" type="checkbox"/> 5	
9. 董事能確實評估、監督公司存在或潛在之各種風險, 且對內控制度之執行與追蹤狀態予以討論	1 2 3 <input checked="" type="checkbox"/> 4 5	
10. 董事有與簽證會計師進行充分溝通及交流, 如遇有會計新公報實施或財報有重大調整事項時, 需開會討論, 每年至少兩次董事會邀請會計師列席, 針對年報及半年報討論, 以充分了解公司財務狀況	1 <input checked="" type="checkbox"/> 2 3 4 5	會計師出具治理溝通函予董事、監察人 會計師每年出席董事會 1 次
11. 董事會宜定期且徹底的檢視經營團隊的管理績效, 並及時給予獎懲	1 2 3 <input checked="" type="checkbox"/> 4 5	公司每半年作績效評核
12. 董事會能充分且及時的取得企業營運的績效報告, 並快速掌握各項不利趨勢	1 2 3 <input checked="" type="checkbox"/> 4 5	
B. 提升董事會決議品質		
13. 董事會有建置公司的核心價值觀(紀律、使命、榮譽、願景等理念), 且能明確地設定公司所有策略性目標	1 2 3 4 <input checked="" type="checkbox"/> 5	每年定期執行營運報告, 不定期作核心價值宣導
14. 公司有適當討論且訂定策略計畫及年度預算流程	1 2 3 <input checked="" type="checkbox"/> 4 5	每年 10 月執行預算編列
15. 董事會召開頻率適當, 每年至少召開六次者為3中等	1 2 3 <input checked="" type="checkbox"/> 4 5	108 年董事會開會 7 次

B-SM-1001(A1 版)

1

考核項目	考核結果	備註
16. 公司提供予董事會的資訊完整、及時, 且具一定品質, 使董事會(包含獨立董事)能夠順利履行其職責	1 2 3 <input checked="" type="checkbox"/> 4 5	
17. 董事會之會議紀錄適當地記錄討論內容, 以及適當的記錄個人或集體的保留意見或關切	1 2 3 <input checked="" type="checkbox"/> 4 5	
18. 董事會安排的議程中, 各項議案皆分配適當的討論時間, 以利董事有充分時間討論	1 2 3 <input checked="" type="checkbox"/> 4 5	
19. 公司提交到董事會決議的討論議案適當	1 2 3 <input checked="" type="checkbox"/> 4 5	
20. 董事會議案中依法應提董事會討論事項已由全體獨立董事出席	1 2 3 <input checked="" type="checkbox"/> 4 5	
21. 董事會提供良好的溝通管道, 能適當的與獨立董事溝通	1 2 3 <input checked="" type="checkbox"/> 4 5	
22. 各項董事會會議決議, 有適當的執行後續追蹤	1 2 3 <input checked="" type="checkbox"/> 4 5	每次董事會均執行上次會議議程報告
23. 相關議案若遇有需董事利益迴避者, 董事均自行迴避或主席已確實要求該董事予以迴避, 並作成會議紀錄	1 2 3 <input checked="" type="checkbox"/> 4 5	
24. 董事會、董事成員、各功能性委員會宜定期且有效率的執行績效評估	1 2 3 <input checked="" type="checkbox"/> 4 5	
C. 董事會組成與結構		
25. 董事會已設置足夠的獨立董事席次, 且其人數符合相關規定, 董事長或總經理及相當層級者(最高經理人)為同一人, 互為配偶或一親等親屬時, 宜增加獨立董事席次, 且過半數董事未兼具員工或經理人身分	1 2 3 <input checked="" type="checkbox"/> 4 5	
26. 公司之獨立董事具備應有之專業知識, 且於任職期間內確實維持其獨立性	1 2 3 <input checked="" type="checkbox"/> 4 5	
27. 董事會建置適當且足夠的功能性委員會	1 2 3 <input checked="" type="checkbox"/> 4 5	108 年僅建構薪酬委員會
28. 現有的各項功能性委員會, 有能力履行董事會委任之職責	1 2 3 <input checked="" type="checkbox"/> 4 5	
29. 公司依據公司發展需求制定並落實董事會成員多元化之政策	1 2 3 <input checked="" type="checkbox"/> 4 5	
30. 公司之董事間不超過二人具有配偶或二親等以內之親屬關係, 使董事會成員能客觀獨立運作	1 2 3 4 <input checked="" type="checkbox"/> 5	無此情況
31. 董事會成員組成適當並已具備決策過程所需專業	1 2 3 <input checked="" type="checkbox"/> 4 5	

B-SM-1001(A1 版)

2

考核項目	考核結果	備註
D. 董事之選任及持續進修		
32. 公司制定有嚴謹與透明之選任董事程序及接班人計畫	1 2 3 4 5	
33. 董事會成員選任程序，係依據公司董事成員多元化政策衡量標準來進行	1 2 3 4 5	
34. 董事會成員選任程序，係將個別董事績效評估結果納入考量	1 2 3 4 5	
35. 董事會成員選任程序，係公司實際需求，充分考量董事成員之各項技能、知識和經歷範疇；獨立董事任期已連續三屆者，應考量是否損及其獨立性	1 2 3 4 5	
36. 董事會對於新任董事有適當的就任說明，使新任董事了解其職責及熟悉公司運作及環境	1 2 3 4 5	
37. 董事已在各自專業能力以外之範圍進修多元化之課程，於每年進行適當之進修時數	1 2 3 4 5	各董事每年均進行至少 6 小時之董監訓練
38. 公司有一個正式董事培訓時數的紀錄與持續性的專業發展計畫，讓董事可以強化其知識與技能	1 2 3 4 5	脫離不定期發放訓練通知與各董監，並記錄相關受訓情形
E. 內部控制		
39. 董事會確實將對管理階層的風險評估與控制融入企業的決策過程	1 2 3 4 5	
40. 董事會能有效的評估與監督各項內部控制制度及風險管理的有效性	1 2 3 4 5	
41. 董事會通過之內部控制制度包含五大要素/原則，且涵蓋所有營運活動及交易循環之控制作業	1 2 3 4 5	
42. 公司之稽核主管/總稽核列席董事會並提出內部稽核業務報告，且將稽核報告(含追蹤報告)依規定交付或通知各監察人(或審計委員會)及獨立董事	1 2 3 4 5	內部稽核列席董事會進行相關稽核報告
43. 內部稽核人員之任免、考核、薪酬應提報董事會或由稽核主管簽報董事長認定	1 2 3 4 5	
44. 會計師有提供非審計服務時，各項安排適當以確保會計師的客觀性與獨立性	1 2 3 4 5	
45. 董事會的董事針對公司會計制度、財務狀況與財務報告、稽核報告及其追蹤情形予以了解及監督	1 2 3 4 5	

H-SM-1901(A1)版

3

考核項目	考核結果	備註
F. 其他項目(請自行評估訂定)		
其他補充說明 (例如對董事會運作之改善建議等)		
綜合評語		董事會已善盡善良管理人義務，執行相關監督、管控之責。

註 1: 本表格考核項目，得依評估對象為董事會或功能性委員會適當調整指標內容。

註 2: 各項指標考核結果評分滿分表表達，可於備註欄位說明。

註 3: 評估期間為受評年度自 1 月 1 日至 12 月 31 日止。

註 4: 執行評估期間，應於受評年度之上半年前完成。

註 5: 考核等級原則說明如下: 數字 1: 極差(非常不理想); 數字 2: 差(不理想); 數字 3: 中算(普通); 數字 4: 優(可貴); 數字 5: 極佳(非常可貴)。

H-SM-1901(A1)版

4

註: 於 108/12/18 董事會評量。董事會成員(自我或同儕)考核自評表請參閱公司網站-108 年董事會及功能委員會績效評估(<https://www.nextrongroup.com/tw/3/4.html>)

正凌精密工業股份有限公司
財務報告簽證會計師獨立性及適任性評估表

評估日期：2020/03/06

評估項目	吳偉豪 會計師	李燕娜 會計師
一 現受委託人之聘僱擔任經常工作，支領固定薪給或擔任董事、監察人。	N	N
二 曾任委託人之董事、監察人、經理人或對簽證案件有重大影響之職員，而離職未滿二年。	N	N
三 與委託人有非關會計師業務以外之財務業務往來。	N	N
四 與委託人之負責人或經理人有配偶、直系血親、直系姻親或二親等內旁系血親之關係。	N	N
五 本人或其配偶、未成年子女與委託人有投資或分享財務利益之關係。	N	N
六 本人或其配偶、未成年子女持有委託人之股票、公司債等各項有價證券。	N	N
七 本人或其配偶、未成年子女與委託人有資金借貸。	N	N
八 執行管理諮詢或其他非簽證業務而足以影響獨立性。	N	N
九 其他依主管機關訂頒之各業別財務報告編製準則所規範之關係人關係。	N	N
十 其他法令規定或事實證明任何一方直接或間接控制他方之人事、財務或業務經營者。	N	N
十一 使用其他會計師名義執行業務。	N	N
十二 利用會計師地位，在工商業上為不正當之競爭。	N	N
十三 以不正當方法招攬業務。	N	N
十四 洩漏本公司財務、業務上的秘密，或對本公司洩漏其他簽證客戶之財務、業務秘密。	N	N
十五 最近兩年度受主管機關處足以影響其信譽之行為。	N	N
十六 最近兩年度未決或已判決之司法訴訟案件，足以影響其信譽之行為。	N	N
十七 是否已簽署獨立性聲明書。	Y	Y

*有此情事=Y；無此情事=N；不適用=NA

核准：

製表：

註：經 109 年 03 月 18 日董事會審議通過


正凌精密工業股份有限公司
財務報告簽證會計師獨立性及適任性評估表

評估日期：2019/02/24

評估項目	薛守紅 會計師	李燕娜 會計師
一 現受委託人之聘僱擔任經常工作，支領固定薪給或擔任董事、監察人。	N	N
二 曾任委託人之董事、監察人、經理人或對簽證案件有重大影響之職員，而離職未滿二年。	N	N
三 與委託人有非關會計師業務以外之財務業務往來。	N	N
四 與委託人之負責人或經理人有配偶、直系血親、直系姻親或二親等內旁系血親之關係。	N	N
五 本人或其配偶、未成年子女與委託人有投資或分享財務利益之關係。	N	N
六 本人或其配偶、未成年子女持有委託人之股票、公司債等各項有價證券。	N	N
七 本人或其配偶、未成年子女與委託人有資金借貸。	N	N
八 執行管理諮詢或其他非簽證業務而足以影響獨立性。	N	N
九 其他依主管機關訂頒之各業別財務報告編製準則所規範之關係人關係。	N	N
十 其他法令規定或事實證明任何一方直接或間接控制他方之人事、財務或業務經營者。	N	N
十一 使用其他會計師名義執行業務。	N	N
十二 利用會計師地位，在工商業上為不正當之競爭。	N	N
十三 以不正當方法招攬業務。	N	N
十四 洩漏本公司財務、業務上的秘密，或對本公司洩漏其他簽證客戶之財務、業務秘密。	N	N
十五 最近兩年度受主管機關議處足以影響其信譽之行為。	N	N
十六 最近兩年度未決或已判決之司法訴訟案件，足以影響其信譽之行為。	N	N
十七 是否已簽署獨立性聲明書。	Y	Y

*有此情事=Y；無此情事=N；不適用=NA

核准：

製表：

正凌精密工業股份有限公司
財務報告簽證會計師獨立性及適任性評估表

評估日期：2018/03/21

評估項目	薛守宏 會計師	李燕娜 會計師
一 現受委託人之聘僱擔任經常工作，支領固定薪給或擔任董事、監察人。	N	N
二 曾任委託人之董事、監察人、經理人或對簽證案件有重大影響之職員，而離職未滿二年。	N	N
三 與委託人有非關會計師業務以外之財務業務往來。	N	N
四 與委託人之負責人或經理人有配偶、直系血親、直系姻親或二親等內旁系血親之關係。	N	N
五 本人或其配偶、未成年子女與委託人有投資或分享財務利益之關係。	N	N
六 本人或其配偶、未成年子女持有委託人之股票、公司債等各項有價證券。	N	N
七 本人或其配偶、未成年子女與委託人有資金借貸。	N	N
八 執行管理諮詢或其他非簽證業務而足以影響獨立性。	N	N
九 其他依主管機關訂頒之各業別財務報告編製準則所規範之關係人關係。	N	N
十 其他法令規定或事實證明任何一方直接或間接控制他方之人事、財務或業務經營者。	N	N
十一 使用其他會計師名義執行業務。	N	N
十二 利用會計師地位，在工商業上為不正當之競爭。	N	N
十三 以不正當方法招攬業務。	N	N
十四 洩漏本公司財務、業務上的秘密，或對本公司洩漏其他簽證客戶之財務、業務秘密。	N	N
十五 最近兩年度受主管機關議處足以影響其信譽之行為。	N	N
十六 最近兩年度未決或已判決之司法訴訟案件，足以影響其信譽之行為。	N	N
十七 是否已簽署獨立性聲明書。	Y	Y

*有此情事=Y；無此情事=N；不適用=NA

核准：



製表：

(四)公司如有設置薪酬委員會者，應揭露其組成、職責及運作情形：

1. 薪資報酬委員會成員資料：本公司董事會於101年設置薪酬委員會，106年第二次改選，由獨立董事擔任召集人。

身份別 (註1)	姓名	是否具有五年以上工作經驗 及下列專業資格			符合獨立性情形(註2)										兼任其他公開發行公司薪 資報酬委員會成員家數	備註	
		商務、法務、財務、 會計或公司業務所需 相關料系之公私立大 專院校講師以上	法官、檢察官、律師、會計 師或其他與公司業務所需之 國家考試及格領有證書之專 門職業及技術人員	具有商務、法 務、財務、會計 或公司業務所需 之工作經驗	1	2	3	4	5	6	7	8	9	10			
獨立董事	賴志翔			V	V	V	V	V	V	V	V	V	V	V	V	0	註4
獨立董事	劉復龍			V	V	V	V	V	V	V	V	V	V	V	V	0	
其他	周春祥			V	V	V	V	V	V	V	V	V	V	V	V	0	

註1：身分別請填列係為董事、獨立董事或其他。

註2：各成員於選任前二年及任職期間符合下述各條件者，請於各條件代號下方空格中打“√”。

- (1)非公司或其關係企業之受僱人。
- (2)非公司或其關係企業之董事、監察人(但如為公司與其母公司、子公司或屬同一母公司之子公司依本法或當地國法令設置之獨立董事相互兼任者，不在此限)。
- (3)非本人及其配偶、未成年子女或以他人名義持有公司已發行股份總數1%以上或持股前十名之自然人股東。
- (4)非(1)所列之經理人或(2)、(3)所列人員之配偶、二親等以內親屬或三親等以內直系血親親屬。
- (5)非直接持有公司已發行股份總數5%以上、持股前五名或依公司法第27條第1項或第2項指派代表人擔任公司董事或監察人之法人股東之董事、監察人或受僱人(但如為公司與其母公司、子公司或屬同一母公司之子公司依本法或當地國法令設置之獨立董事相互兼任者，不在此限)。
- (6)非與公司之董事席次或有表決權之股份超過半數係由同一人控制之他公司董事、監察人或受僱人(但如為公司或其母公司、子公司或屬同一母公司之子公司依本法或當地國法令設置之獨立董事相互兼任者，不在此限)。
- (7)非與公司之董事長、總經理或相當職務者互為同一人或配偶之他公司或機構之董事(理事)、監察人(監事)或受僱人(但如為公司與其母公司、子公司或屬同一母公司之子公司依本法或當地國法令設置之獨立董事相互兼任者，不在此限)。
- (8)非與公司有財務或業務往來之特定公司或機構之董事(理事)、監察人(監事)、經理人或持股5%以上股東(但特定公司或機構如持有公司已發行股份總數20%以上，未超過50%，且為公司與其母公司、子公司或屬同一母公司之子公司依本法或當地國法令設置之獨立董事相互兼任者，不在此限)。
- (9)非為公司或關係企業提供審計或最近二年取得報酬累計金額未逾新臺幣50萬元之商務、法務、財務、會計等相關服務之專業人士、獨資、合夥、公司或機構之企業主、合夥人、董事(理事)、監察人(監事)、經理人及其配偶。但依證券交易法或企業併購法相關法令履行職權之薪資報酬委員會、公開收購審議委員會或併購特別委員會成員，不在此限。
- (10)未有公司法第30條各款情事之一。

2. 本公司薪資報酬委員會之職責如下：

- (1)定期檢討本規程並提出修正建議。
- (2)訂定並定期檢討本公司董事、監察人及經理人績效評估標準、年度及長期之績效目標，與薪資報酬之政策、制度、標準與結構，並於年報中揭露績效評估標準之內容。
- (3)定期評估本公司董事、監察人及經理人之績效目標達成情形，並依據績效評估標準所得之評估結果，並訂定其個別薪資報酬之內容及數額。

3. 薪資報酬委員會運作情形資訊

(1) 本公司之薪資報酬委員會委員計 3 人。

(2) 本屆委員任期：106 年 06 月 15 日至 109 年 06 月 14 日。

最近年度薪資報酬委員會開會 4 次(A)，委員資格及出席情形如下：

職稱	姓名	實際出席次數(B)	委託出席次數	實際出席率(%) (B/A)(註)	備註
召集人	賴志翔	4	0	100%	
委員	劉復龍	4	0	100%	
委員	周春祥	2	0	50%	*108 第一次、第三次會議以電話會議方式參加。

※其他應記載事項：

一、董事會如不採納或修正薪資報酬委員會之建議，應敘明董事會日期、期別、議案內容、董事會決議結果以及公司對薪資報酬委員會意見之處理(如董事會通過之薪資報酬優於薪資報酬委員會之建議，應敘明其差異情形及原因)：無此情事發生。


二、薪資報酬委員會之議決事項，如成員有反對或保留意見且有紀錄或書面聲明者，應敘明薪資報酬委員會日期、期別、議案內容、所有成員意見及對成員意見之處理：無此情事發生。

註：(1) 年度終了日前有薪資報酬委員會成員離職者，應於備註欄註明離職日期，實際出席率(%)則以其在職期間薪資報酬委員會開會次數及其實際出席次數計算之。

(2) 年度終了日前，有薪資報酬委員會改選者，應將新、舊任薪資報酬委員會成員均予以填列，並於備註欄註明該成員為舊任、新任或連任及改選日期。實際出席率(%)則以其在職期間薪資報酬委員會開會次數及其實際出席次數計算之。

薪酬委員會	開會日期	重要決議事項	執行情形	出席狀況			薪委意見			
				賴志翔	劉復龍	周春祥	賴志翔	劉復龍	周春祥	公司處理措施
第一次會議	108.02.27	通過本公司經理人任免薪資報酬案。	人事命令已公告。	親自出席	親自出席	電話出席	無異議	無異議	無異議	略
第二次會議	108.08.07	通過本公司 108 年度員工認股權憑證發行員工名單案。	已於 108.12.11 發行。	親自出席	親自出席	親自出席	無異議	無異議	無異議	略
		通過本公司經理人任免薪資報酬案。	人事命令已公告。							
第三次會議	108.09.25	通過 107 年董監酬勞發放金額案。	已於 108.09.30 完成發放作業。	親自出席	親自出席	電話出席	無異議	無異議	無異議	略
		通過 107 年經理人員工分紅金額案。	已於 108.09.30 完成發放作業。							
第四次會議	108.12.13	通過修訂本公司部份內部控制制度案。	已公佈實施。	親自出席	親自出席	親自出席	無異議	無異議	無異議	略
		通過董事固定報酬案。	已公佈待實施。							

(五)履行社會責任情形及與上市上櫃公司企業社會責任實務守則差異情形及原因：

評估項目	運作情形(註1)			與上市上櫃公司企業社會責任實務守則差異情形及原因		
	是	否	摘要說明(註2)			
一、公司是否依重大性原則，進行與公司營運相關之環境、社會及公司治理議題之風險評估，並訂定相關風險管理政策或策略？(註3)	V		<p>本公司秉持「創新求進、服務客戶；勞資和諧、關懷社會」經營理念及重大性原則，在追求企業永續經營與獲利之同時，履行企業社會責任，重視利害關係人之權益，注重環境、社會與公司治理之議題，並將其納入公司管理方針與營運活動，以達永續經營之目標。</p>	無顯著差異		
二、公司是否設置推動企業社會責任專(兼)職單位，並由董事會授權高階管理階層處理，及向董事會報告處理情形？	V		<p>本公司管理處負責推動企業社會責任，定期舉辦社會關懷、環保活動及宣導或教育訓練，邀請董事、監察人、員工及其眷屬參加，宣導社會責任及環保意識，並透過公司活動，促進員工眷屬了解並認同本公司之經營理念。108年履行社會責任執行情形於109/03/18董事會報告。</p> 	無顯著差異		
<p>三、環境議題</p> <p>(一)公司是否依其產業特性建立合適之環境管理制度？</p> <p>(二)公司是否致力於提升各項資源之利用效率，並使用對環境負荷衝擊低之再生物料之情形？</p> <p>(三)公司是否評估氣候變遷對企業現在及未來的潛在風險與機會，並採取氣候相關議題之因應措施？</p> <p>(四)公司是否統計過去兩年溫室氣體排放量、用水</p>	V	V	V	V	<p>(一)為因應國際趨勢與客戶要求，本公司集團事業單位逐步建置環境管理系統，並取得BVQI TL9000、OHSAS 18001、ISO14001等國際規範之認證。</p> <p>(二)本公司善盡各項資源再利用，推行資源分類及回收，減少資源浪費。並在部份生產原料中已納入可再生/生物可分解性素材，有效降低產製過程中對環境的衝擊。</p> <p>(三)本公司針對氣候變遷進行業務盤點和風險辨識，並依分析結果建置風險管理策略計畫作為因應氣候變遷行</p>	無顯著差異

評估項目	運作情形(註1)			與上市上櫃公司企業社會責任實務守則差異情形及原因																																																																					
	是	否	摘要說明(註2)																																																																						
量及廢棄物總重量，並制定節能減碳、溫室氣體減量、減少用水或其他廢棄物管理之政策？			<p>動的核心，據以估算管理成本及財務衝擊。相關議題因應措施列示如下：</p> <table border="1"> <thead> <tr> <th>風險類別</th> <th>氣候變遷風險辨識</th> <th>對公司營運的衝擊</th> <th>對辨識出氣候變遷風險之管理措施</th> </tr> </thead> <tbody> <tr> <td>物理</td> <td>營運設備損壞</td> <td>因氣候災害造成營運中斷，例如資訊維運主機、或是實體分行遭受破壞，導致服務中斷。</td> <td>針對資訊系統，強化緊急供電及備援機制。針對實體分行，每次強颱或豪雨警報發布時，預先做好防護措施。</td> </tr> <tr> <td rowspan="3">轉型</td> <td>客戶違約</td> <td>由於氣候變遷所帶來的影響，對顧客產生衝擊，連帶產生後續授信違約。</td> <td>每周檢視顧客帳款是否有異常，若有異常當周即第一時間連絡顧客處理。</td> </tr> <tr> <td>原物料成本提高</td> <td>因氣候變遷造成大宗商品原物料成本提高，進而對公司營運成本造成影響。</td> <td>隨時監控原物料價格波動。</td> </tr> <tr> <td>總量管制與排放交易</td> <td>氣候變遷造成的普遍溫度上升，間接影響公司在空調設備面的負載加重。</td> <td>進行全公司維護保養時，同時檢視汰換需求，並提前規劃汰換舊有設備，以應對增長的碳排及效能衰減的設備。</td> </tr> <tr> <th>風險類別</th> <th>氣候變遷風險辨識</th> <th>氣候變遷機會辨識</th> <th>對公司營運可能的業務發展</th> </tr> <tr> <td>能源來源</td> <td>政策獎勵</td> <td>汰換設備時，配合政府補助政策，申請相關節能補助。</td> <td>檢視政府政策，並配合購置符合規定之設備，彙整相關資料後向政府窗口提交補助申請書。</td> </tr> <tr> <td>市場</td> <td>找尋新商機</td> <td>提供電動車、無人車、無人商店等多個低碳及環境友善產業之產品需求。</td> <td>隨國內及全球低碳及綠能趨勢發展，未來將持續提升相關環境友善產業產品比</td> </tr> </tbody> </table> <p>(四)本公司屬行節能減碳政策，更換耗能設備，對於空調、燈光等均採用分區及專人管理，減少印表機數量及採用電子傳真，降低紙張的使用量。歷年用電、用水統計如下：</p> <table border="1"> <thead> <tr> <th>年度</th> <th>總公司用電量</th> <th>年度實際耗能合計</th> <th>減碳目標</th> <th>實際增減率</th> <th>用水量</th> <th>年度實際耗能合計</th> <th>減碳目標</th> <th>實際增減率</th> </tr> </thead> <tbody> <tr> <td rowspan="2">2018</td> <td>用電量</td> <td>77,480</td> <td rowspan="2">-5.00%</td> <td>3.97%</td> <td>用水量</td> <td>493</td> <td rowspan="2">-5.00%</td> <td>3.35%</td> </tr> <tr> <td>排碳量</td> <td>42,081</td> <td>6.83%</td> <td>排碳量</td> <td>79</td> <td>8.22%</td> </tr> <tr> <td rowspan="2">2019</td> <td>用電量</td> <td>74,549</td> <td rowspan="2">-5.00%</td> <td>-3.78%</td> <td>用水量</td> <td>587</td> <td rowspan="2">-5.00%</td> <td>19.07%</td> </tr> <tr> <td>排碳量</td> <td>40,603</td> <td>-3.51%</td> <td>排碳量</td> <td>94</td> <td>18.99%</td> </tr> </tbody> </table>	風險類別	氣候變遷風險辨識	對公司營運的衝擊	對辨識出氣候變遷風險之管理措施	物理	營運設備損壞	因氣候災害造成營運中斷，例如資訊維運主機、或是實體分行遭受破壞，導致服務中斷。	針對資訊系統，強化緊急供電及備援機制。針對實體分行，每次強颱或豪雨警報發布時，預先做好防護措施。	轉型	客戶違約	由於氣候變遷所帶來的影響，對顧客產生衝擊，連帶產生後續授信違約。	每周檢視顧客帳款是否有異常，若有異常當周即第一時間連絡顧客處理。	原物料成本提高	因氣候變遷造成大宗商品原物料成本提高，進而對公司營運成本造成影響。	隨時監控原物料價格波動。	總量管制與排放交易	氣候變遷造成的普遍溫度上升，間接影響公司在空調設備面的負載加重。	進行全公司維護保養時，同時檢視汰換需求，並提前規劃汰換舊有設備，以應對增長的碳排及效能衰減的設備。	風險類別	氣候變遷風險辨識	氣候變遷機會辨識	對公司營運可能的業務發展	能源來源	政策獎勵	汰換設備時，配合政府補助政策，申請相關節能補助。	檢視政府政策，並配合購置符合規定之設備，彙整相關資料後向政府窗口提交補助申請書。	市場	找尋新商機	提供電動車、無人車、無人商店等多個低碳及環境友善產業之產品需求。	隨國內及全球低碳及綠能趨勢發展，未來將持續提升相關環境友善產業產品比	年度	總公司用電量	年度實際耗能合計	減碳目標	實際增減率	用水量	年度實際耗能合計	減碳目標	實際增減率	2018	用電量	77,480	-5.00%	3.97%	用水量	493	-5.00%	3.35%	排碳量	42,081	6.83%	排碳量	79	8.22%	2019	用電量	74,549	-5.00%	-3.78%	用水量	587	-5.00%	19.07%	排碳量	40,603	-3.51%	排碳量	94	18.99%	
風險類別	氣候變遷風險辨識	對公司營運的衝擊	對辨識出氣候變遷風險之管理措施																																																																						
物理	營運設備損壞	因氣候災害造成營運中斷，例如資訊維運主機、或是實體分行遭受破壞，導致服務中斷。	針對資訊系統，強化緊急供電及備援機制。針對實體分行，每次強颱或豪雨警報發布時，預先做好防護措施。																																																																						
轉型	客戶違約	由於氣候變遷所帶來的影響，對顧客產生衝擊，連帶產生後續授信違約。	每周檢視顧客帳款是否有異常，若有異常當周即第一時間連絡顧客處理。																																																																						
	原物料成本提高	因氣候變遷造成大宗商品原物料成本提高，進而對公司營運成本造成影響。	隨時監控原物料價格波動。																																																																						
	總量管制與排放交易	氣候變遷造成的普遍溫度上升，間接影響公司在空調設備面的負載加重。	進行全公司維護保養時，同時檢視汰換需求，並提前規劃汰換舊有設備，以應對增長的碳排及效能衰減的設備。																																																																						
風險類別	氣候變遷風險辨識	氣候變遷機會辨識	對公司營運可能的業務發展																																																																						
能源來源	政策獎勵	汰換設備時，配合政府補助政策，申請相關節能補助。	檢視政府政策，並配合購置符合規定之設備，彙整相關資料後向政府窗口提交補助申請書。																																																																						
市場	找尋新商機	提供電動車、無人車、無人商店等多個低碳及環境友善產業之產品需求。	隨國內及全球低碳及綠能趨勢發展，未來將持續提升相關環境友善產業產品比																																																																						
年度	總公司用電量	年度實際耗能合計	減碳目標	實際增減率	用水量	年度實際耗能合計	減碳目標	實際增減率																																																																	
2018	用電量	77,480	-5.00%	3.97%	用水量	493	-5.00%	3.35%																																																																	
	排碳量	42,081		6.83%	排碳量	79		8.22%																																																																	
2019	用電量	74,549	-5.00%	-3.78%	用水量	587	-5.00%	19.07%																																																																	
	排碳量	40,603		-3.51%	排碳量	94		18.99%																																																																	
<p>四、社會議題</p> <p>(一)公司是否依照相關法規及國際人權公約，制定相關之管理政策與程序？</p> <p>(二)公司是否訂定及實施合理員工福利措施(包括薪酬、休假及其他福利等)，並將經營績效或成果適當反映於員工薪酬？</p> <p>(三)公司是否提供員工安全與健康之工作環境，並對員工定期實施安全與健康教育？</p> <p>(四)公司是否為員工建立有效之職涯能力發展</p>	V	V	<p>(一)本公司重視勞工與商業道德政策推動，均遵守相關勞動法規與國際相關勞動人權規範，以保障員工之合法權益，訂定「工作規則」，明確規定勞資雙方之權利義務；定期召開「勞資會議」，促使勞雇雙方同心協力；訂定「性騷擾防治措施申訴及懲戒辦法」，維護兩性工作平等及人格尊嚴。</p> <p>(二)本公司章程明定年度如有獲利，應提撥5%-10%為員工酬勞。另本公司訂有績效獎金與員工酬勞等獎酬制度，將</p>	無顯著差異																																																																					

評估項目	運作情形(註1)			與上市上櫃公司企業社會責任實務守則差異情形及原因
	是	否	摘要說明(註2)	
培訓計畫？ (五)對產品與服務之顧客健康與安全、客戶隱私、行銷及標示，公司是否遵循相關法規及國際準則，並制定相關保護消費者權益政策及申訴程序？ (六)公司是否訂定供應商管理政策，要求供應商在環保、職業安全衛生或勞動人權等議題遵循相關規範，及其實施情形？	V		公司經營利潤依照員工績效表現分享給同仁，讓同仁薪資與公司營運共同成長。此外，本公司訂有從業道德守則、員工自律公約、績效考核制度與獎懲制度，引領員工行為符合企業社會責任政策。 (三)本公司每年舉辦進行防災演練、勞工安全衛生預防災害講習、急救訓練、工作安全講習等，並每年安排員工健康檢查。 (四)本公司由各單位針對員工的專業及能力規劃與執行職涯培育發展計劃。 (五)本公司依照適用的法規及國際準則，規範商業活動，誠信經營，並全面遵守有關限/禁用有害物質、衝突礦產等規定，並提供相關的資訊給公司客戶，及處理客戶反饋之異常。 (六)本公司在新供應商認證時，會對供應商進行環境及社會影響之評鑑，評鑑的項目涉及：勞工權益、健康安全及環境影響等；定期進行供應商評鑑，產品製程符合環保規範，共同致力提供安全產品之社會責任；此外與主要供應商簽訂之契約已註明如供應商涉及違反企業社會責任政策，且對環境與社會有顯著影響時，得隨時終止或解除契約之條款。	
五、公司是否參考國際通用之報告書編製準則或指引，編製企業社會責任報告書等揭露公司非財務資訊之報告書？前揭報告書是否取得第三方驗證單位之確信或保證意見？		V	目前公司尚未編製企業社會責任報告書。	目前公司尚未編製企業社會責任報告書。
六、公司如依據「上市上櫃公司企業社會責任實務守則」定有本身之企業社會責任守則者，請敘明其運作與所定守則之差異情形： 本公司已訂定「企業社會責任實務守則」，且積極推動企業社會責任之運作。				

評估項目	運作情形(註1)			與上市上櫃公司企業社會責任實務守則差異情形及原因
	是	否	摘要說明(註2)	
<p>七、其他有助於瞭解企業社會責任運作情形之重要資訊：</p> <p>(一)本公司秉持永續經營理念，提供員工穩定之工作、維持優質之生活，並為股東提供穩定的報酬，是本公司最基本的社會責任。</p> <p>(二)本公司基於對員工的尊重，強調不使用童工、不強迫加班等，更要求幹部不得對員工有任何歧視或騷擾行為，上述措施皆有正式公告。</p> <p>(三)本公司定期對工廠設施進行查驗，對員工進行工業安全與衛生的教育訓練，並考核相關績效，確保工作環境安全。</p> <p>(四)本公司藉由實物捐贈參與社區發展、慈善公益團體及地方政府機構之相關活動。</p> <p>公司108年基金動撥金額為\$55,515元，其運用執行簡列如下：</p> <p>A. 現金捐助「台北市內溝溪綠美化協會」計\$50,000元。</p> <p>B. 社會公益活動規劃，樂活公園淨化活動，計\$2,000元。</p> <p>C. 社會公益活動規劃，刈包活動活動，計\$3,515元。</p>				

註1：運作情形如勾選「是」，請說明所採行之重要政策、策略、措施及執行情形；運作情形如勾選「否」，請解釋原因並說明未來採行相關政策、策略及措施之計畫。

註2：公司已編製企業社會責任報告書者，運作情形得註明查閱企業社會責任報告書方式及索引頁次替代之。

註3：重大性原則係指有關環境、社會及公司治理議題對公司投資人及其他利害關係人產生重大影響者。

(六)履行誠信經營情形及與上市上櫃公司誠信經營守則差異情形及原因：

評估項目	運作情形(註1)			與上市上櫃公司誠信經營守則差異情形及原因
	是	否	摘要說明(註2)	
<p>一、訂定誠信經營政策及方案</p> <p>(一) 公司是否制定經董事會通過之誠信經營政策，並於規章及對外文件中明示誠信經營之政策、作法，以及董事會與高階管理階層積極落實經營政策之承諾？</p> <p>(二) 公司是否建立不誠信行為風險之評估機制，定期分析及評估營業範圍內具較高不誠信行為風險之營業活動，並據以訂定防範不誠信行為方案，且至少涵蓋「上市上櫃公司誠信經營守則」第七條第二項各款行為之防範措施？</p> <p>(三) 公司是否於防範不誠信行為方案內明定作業程序、行為指南、違規之懲戒及申訴制度，且落實執行，並定期檢討修正前揭方案？</p>	V		<p>(一)本公司已訂定「道德行為準則」及「誠信經營守則」並向股東會報告。</p> <p>(二)本公司秉持誠信之經營理念及責任，揭示如下：</p> <p>1. 本公司秉持廉潔、透明及負責之經營理念，建立良好的公司治理與風險管理機制，遵守公司法、證券交易法、商業會計法、上市上櫃相關規章及其他商業法令，作為落實本公司誠信經營之基礎。</p> <p>2. 對投資人以即時、公開且透明化之方式，按時於公開資訊觀測站揭露公司資訊。</p> <p>3. 對員工定期舉辦教育訓練及宣導，使員工充分了解公司誠信經營之政策、決心及管理機制。</p> <p>4. 與客戶及供應商誠信互動，以公開透明方式及互信基礎進行商業活動。</p> <p>(三)建立有效之會計制度及內部控制制度，並隨時檢討，俾確保該制度之設計及執行持續有效。</p>	無顯著差異
<p>二、落實誠信經營</p> <p>(一) 公司是否評估往來對象之誠信紀錄，並於其與往來交易對象簽訂之契約中明誠信行為條款？</p> <p>(二) 公司是否設置隸屬董事會之推動企業誠信經營專責單位，並定期(至少一年一次)向董事會報告其誠信經營政策與防範不誠信行為方案及監督執行情形？</p> <p>(三) 公司是否制定防止利益衝突政策、提供適當陳述管道，並落實執行？</p> <p>(四) 公司是否為落實誠信經營已建立有效的會計制度、內部控制制度，並由內部稽核單位依不誠信行為風險之評估結果，擬訂相關稽核計畫，並據以查核防範不誠信行為方案之遵循情形，或委託會計師執行查核？</p>	V		<p>(一)公司於建立商業關係前，會先行評估該往來對象之合法性、誠信經營政策，以及是否曾有不誠信行為之紀錄，以確保其商業經營方式公平、透明且不會要求、提供或收受賄賂。</p> <p>(二)專責單位為總管理處，由其負責誠信經營作業程序及行為指南之修訂、執行、解釋、諮詢服務暨通報內容、錄建檔等相關作業及監督執行，並定期向董事會報告。</p> <p>108年履行誠信經營執行情形已於108/12/18董事會報告。</p> <p>(三)本公司「董事會議事辦法」中訂有董事利益迴避制度，董事對於會議事項與其自身或其代表之法人有利害關係，致有害於公司利益之虞者，不得加入討論及表決，並不得代理其他董事行使其表決權。</p> <p>(四)為落實誠信經營，內部稽核人員定期查核會計制度及內部控制制度遵循情形，並作成稽核報告提報董事會。</p>	無顯著差異

評估項目	運作情形(註1)			與上市上櫃公司誠信經營守則差異情形及原因
	是	否	摘要說明(註2)	
(五) 公司是否定期舉辦誠信經營之內、外部之教育訓練？			(五) 公司每年定期舉辦誠信經營守則規範之內部訓練，對公司高階管理者及全體員工宣導公司對誠信經營之要求。	
三、公司檢舉制度之運作情形 (一) 公司是否訂定具體檢舉及獎勵制度，並建立便利檢舉管道，及針對被舉指派適當之受理專責人員？ (二) 公司是否訂定受理檢舉事項之調查標準作業程序、調查完成後應採取之後續措施及相關保密機制？ (三) 公司是否採取保護檢舉人不因檢舉而遭受不當處置之措施？	V V V		(一) 公司已建置員工及利害關係人申訴信箱 (nextronics@nextron.com.tw) 由董事會指派專責主管處理相關申訴事宜。 (二) 公司已制定「誠信經營守則」明定相關檢舉制度及保密措施。 (三) 公司已制定「公益通報者保護辦法」明定相關吹哨者之獎勵及保護措施。	無顯著差異
四、加強資訊揭露 公司是否於其網站及公開資訊觀測站，揭露其所定誠信經營守則內容及推動成效？	V		(一) 公司業已制訂誠信經營相關政策，未來將持續強化公司官網之投資人關係內容，屆時將補充誠信經營相關資訊。	無顯著差異
五、公司如依據「上市上櫃公司誠信經營守則」定有本身之誠信經營守則者，請敘明其運作與所定守則之差異情形：無重大差異。				
六、其他有助於瞭解公司誠信經營運作情形之重要資訊：(如公司檢討修正其訂定之誠信經營守則等情形) 已修訂「道德行為準則」、「誠信經營守則」、「誠信經營作業程序及行為指南」、「公益通報者保護辦法」等內部控制制度，加強公司對誠信經營之要求。				

註 1：運作情形不論勾選「是」或「否」，均應於摘要說明欄位敘明。

(七) 公司如有訂定公司治理守則及相關規章者，應揭露其查詢方式：

已依「上市上櫃公司治理實務守則」訂定相關規章及辦法，請詳見公司網站之投資者專區 (<http://www.nextrongroup.com/tw/IR.html>)。

(八) 其他足以增進對公司治理運作情形之瞭解的重要資訊，得一併揭露：無。

(九)內部控制制度執行狀況應揭露事項：

1. 內部控制聲明書：

正凌精密工業股份有限公司
內部控制制度聲明書

日期:109年3月18日

本公司民國108年度之內部控制制度，依據自行評估的結果，謹聲明如下：

- 一、本公司確知建立、實施和維護內部控制制度係本公司董事會及經理人之責任，本公司業已建立此一制度。其目的係在對營運之效果及效率(含獲利、績效及保障資產安全等)、報導具可靠性、及時性、透明性及符合相關規範暨相關法令規章之遵循等目標的達成，提供合理的確保。
- 二、內部控制制度有其先天限制，不論設計如何完善，有效之內部控制制度亦僅能對上述三項目標之達成提供合理的確保；而且，由於環境、情況之改變，內部控制制度之有效性可能隨之改變。惟本公司之內部控制制度設有自我監督之機制，缺失一經辨認，本公司即採取更正之行動。
- 三、本公司係依據「公開發行公司建立內部控制制度處理準則」（以下簡稱「處理準則」）規定之內部控制制度有效性之判斷項目，判斷內部控制制度之設計及執行是否有效。該「處理準則」所採用之內部控制制度判斷項目，係為依管理控制之過程，將內部控制制度劃分為五個組成要素：1.控制環境，2.風險評估，3.控制作業，4.資訊與溝通，及5.監督作業。每個組成要素又包括若干項目。前述項目請參見「處理準則」之規定。
- 四、本公司業已採用上述內部控制制度判斷項目，評估內部控制制度之設計及執行的有效性。
- 五、本公司基於前項評估結果，認為本公司於民國108年12月31日的內部控制制度（含對子公司之監督與管理），包括瞭解營運之效果及效率目標達成之程度、報導係屬可靠、及時、透明及符合相關規範暨相關法令規章之遵循有關的內部控制制度等之設計及執行係屬有效，其能合理確保上述目標之達成。
- 六、本聲明書將成為本公司年報及公開說明書之主要內容，並對外公開。上述公開之內容如有虛偽、隱匿等不法情事，將涉及證券交易法第二十條、第三十二條、第一百七十一條及第一百七十四條等之法律責任。
- 七、本聲明書業經本公司民國109年03月18日董事會通過，出席董事六人中，無人持反對意見，餘均同意本聲明書之內容，併此聲明。

正凌精密工業股份有限公司



董事長：徐季麟



簽章

總經理：陳言成



簽章

2. 委託會計師審查內部控制制度者，應揭露會計師審查報告：不適用。

(十)最近年度及截至年報刊印日止，公司及其內部人員依法被處罰，或公司對其內部人員違反內部控制制度規定之處罰，其處罰結果可能對股東權益或證券價格有重大影響者，應列明其處罰內容、主要缺失與改善情形：無此情形。

(十一)最近年度及截至年報刊印日止，股東會及董事會之重要決議：

1. 股東會重要決議事項及執行情形：

會議名稱	股東會日期	議程	重要決議事項	執行情形
108 年度 股東常會	108.6.12	承認案	本公司 107 年度營業報告書及財務報表案。	承認 107 年度財務報告，其中全年合併營收約為新台幣 7 億 3 千 8 百萬元，稅後淨利約為新台幣 2 千 2 百萬元，每股盈餘為新台幣 0.82 元，已於 108 年 03 月 26 日公告於資訊觀測站。
			本公司 107 年度盈餘分派案。	核准每普通股配發現金股利新台幣 0.55 元及股票股利新台幣 0.2 元。訂定民國 108 年 9 月 1 日為除權息基準日，並於民國 108 年 9 月 27 日發放現金股利，108 年 10 月 09 日發放增資新股並同時上櫃買賣。
		討論事項	盈餘轉增資發行新股案。	已於 108.09.17 完成公司變更登記，並於 108.10.09 發放增資新股並同時上櫃買賣。
			修訂『取得或處分資產處理程序』案。	決議通過，並已依股東會決議公佈實施。
			修訂『公司章程』案。	決議通過，於民國 108 年 6 月 26 日經主管機關准予登記。
			修訂『董事選舉辦法』案。	決議通過，並已依股東會決議公佈實施。
			修訂『資金貸與及背書保證作業程序』案。	決議通過，並已依股東會決議公佈實施。

2. 董事會重要決議事項及執行情形：

會議名稱	董事會日期	重要決議事項	執行情形	獨董出席狀況		獨立董事意見		
				賴志翔	劉復龍	賴志翔	劉復龍	公司處理措施
108 年度第一次董事會議	108.03.13	通過本公司民國 107 年度營業報告書。 通過民國 107 年度員工及董監酬勞發放案。 通過本公司民國 107 年度財務報表及合併財務報表。 通過民國 107 年度盈餘分派案。 通過民國 107 年度「內部控制制度有效性考核」及「內部控制制度聲明書」案。 通過修訂本公司『取得或處分資產處理程序』內部控制制度案。 通過修訂本公司「公司章程」案。 通過召開本公司民國 108 年股東常會相關事宜。 通過購買董監事及經理人之責任保險案。 通過本公司簽證會計師之獨立性及適任性評估。 通過本公司人事任免案。 通過修訂本公司部份內部控制制度案。 通過資金貸與關係企業額度案。 通過各子孫公司之董事及監察人改派案。	已納入民國 108 年股東常會議程。 已納入民國 108 年股東常會議程。 已納入民國 108 年股東常會議程。 已納入民國 108 年股東常會議程。 已公告並將納入 107 年年報中。 已納入民國 108 年股東常會議程。 已納入民國 108 年股東常會議程。 已公告股東會相關資訊。 已完成續保及公告相關作業程序。 已完成評估作業。 已公告。 已公佈實施。 已公告。 已公告。	親自出席	親自出席	無異議 無異議 無異議 無異議 無異議 無異議 無異議 無異議 無異議 無異議 無異議 無異議 無異議 無異議	無異議 無異議 無異議 無異議 無異議 無異議 無異議 無異議 無異議 無異議 無異議 無異議 無異議 無異議	略 略 略 略 略 略 略 略 略 略 略 略 略 略 略
108 年度第二次董事會議	108.04.26	通過盈餘轉增資發行新股案。 通過修訂本公司「董事選舉辦法」內部控制制度案。 通過修訂本公司『資金貸與及背書保證作業程序』內部控制制度案。 通過補充召開本公司民國 108 年股東常會相關事宜(新增討論事項)。	已納入民國 108 年股東常會議程。 已納入民國 108 年股東常會議程。 已納入民國 108 年股東常會議程。 已公告股東會相關資訊。	親自出席	親自出席	無異議 無異議 無異議 無異議	無異議 無異議 無異議 無異議	略 略 略 略
108 年度第三次董事會議	108.05.08	通過本公司民國 108 年度第 1 季合併財務報表。 通過增訂本公司「處理董事要求之標準作業程序」內部控制制度案。 通過本公司 2019 年度組織架構調整案。 通過本公司人事任免案。 通過孫公司『正凌精密工業(香港)有限公司』與往來金融機構綜合融資額案。 通過大陸孫公司『正凌精密工業(廣東)有限公司』承作 T+1 遠期外匯結算案。	已公告。 已公佈實施。 已公佈實施。 已公告。 已完成展延程序。 適匯率狀況再予執行。	親自出席	親自出席	無異議 無異議 無異議 無異議 無異議	無異議 無異議 無異議 無異議 無異議	略 略 略 略 略
108 年度第四次董事會議	108.06.12	通過本公司『108 年度員工認股權憑證發行及認股辦法』。	已公告。	親自出席	親自出席	無異議	無異議	略

會議名稱	董事會日期	重要決議事項	執行情形	獨董出席狀況		獨立董事意見		
				賴志翔	劉復龍	賴志翔	劉復龍	公司處理措施
108 年度第五次董事會議	108.08.07	通過更換本公司簽證會計師及其獨立性評估報告。 通過本公司民國 108 年度第 2 季合併財務報表。 通過 108 年除權息基準日相關事宜。 通過本公司 108 年度員工認股權憑證發行之員工名單案。 通過修訂本公司部份內部控制制度案。 通過本公司辦理現金增資發行新股案。	已完成評估及公告作業。 已公告。 已公告。 19/12/11 已發行並公告。 已公佈實施。 20/03/18 追蹤決議此案擬不施行。	親自出席	親自出席	無異議 無異議 無異議 無異議 無異議 無異議	無異議 無異議 無異議 無異議 無異議 無異議	略 略 略 略 略 略
108 年度第六次董事會議	108.11.06	通過本公司民國 108 年度第 3 季合併財務報表。 通過本公司行使員工認股權換發普通股訂定增資發行新股基準日案。 通過修訂本公司部份內部控制制度。 通過本公司 108 年度員工認股權憑證發行員工名單修正。	已公告。 19/11/28 已完成公司登記及公告作業。 已公佈實施。 19/12/11 已發行並公告。	親自出席	親自出席	無異議 無異議 無異議 無異議	無異議 無異議 無異議 無異議	略 略 略 略
108 年度第七次董事會議	108.12.18	通過本公司 2020 年度營運計劃書。 通過本公司 2020 年度營運預算案。 通過本公司 2020 年度內部稽核計劃。 通過修訂本公司部份內部控制制度案。 通過本公司與往來金融機構融資額度案。	已公佈實施。 已公佈實施。 已公告。 已公佈實施。 相關作業程序執行中。	親自出席	請假	無異議 無異議 無異議 無異議 無異議	- - - - -	略 略 略 略 略

*註：董事會議案執行情形，如為[已納入民國 108 年股東常會議程]最終執行結果請參閱[股東會重要決議事項及執行情形]說明。

會議名稱	董事會日期	重要決議事項	執行情形	獨董出席狀況		獨立董事意見		
				賴志翔	劉復龍	賴志翔	劉復龍	公司處理措施
109年度第一次董事會議	109.03.18	<p>通過民國108年度盈餘分派案。</p> <p>通過民國108年度「內部控制制度有效性考核」及「內部控制制度聲明書」案。</p> <p>通過改選董事案。</p> <p>通過提名109年選任董事(含獨立董事)候選人名單。</p> <p>通過受理百分之一以上股東董事(含獨立董事)候選人提名相關事宜。</p> <p>通過解除本公司新任董事及其代表人競業禁止之限制案。</p> <p>通過訂定本公司「審計委員會組織規程」。</p> <p>通過修訂「公司章程」部分條文案。</p> <p>通過修訂「取得或處分資產處理程序」部分條文案。</p> <p>通過修訂「資金貸與及背書保證作業程序」部分條文案。</p> <p>通過修訂「股東會議事規則」部分條文案。</p> <p>通過修訂「董事選舉辦法」部分條文案。</p> <p>通過修訂「誠信經營守則」部分條文案。</p> <p>通過修訂「誠信經營作業程序及行為指南」部分條文案。</p> <p>通過修訂「道德行為準則」部分條文案。</p> <p>通過本公司擬辦理私募普通股案。</p> <p>通過召開本公司民國109年股東常會相關事宜。</p> <p>通過更換本公司簽證會計師及其獨立性評估報告。</p> <p>通過購買董監事及經理人之責任保險案。</p> <p>通過資金貸與關係企業額度案。</p> <p>通過民國108年度盈餘分派案。</p> <p>通過民國108年度「內部控制制度有效性考核」及「內部控制制度聲明書」案。</p> <p>通過改選董事案。</p>	<p>已納入民國109年股東常會議程。</p> <p>已公告並將納入108年年報中。</p> <p>已納入民國109年股東常會議程。</p> <p>已公告股東會相關資訊。</p> <p>已公告股東會相關資訊。</p> <p>已納入民國109年股東常會議程。</p> <p>已公佈實施。</p> <p>已納入民國109年股東常會議程。</p> <p>已納入民國109年股東常會議程。</p> <p>已納入民國109年股東常會議程。</p> <p>已納入民國109年股東常會議程。</p> <p>已納入民國109年股東常會議程。</p> <p>已納入民國109年股東常會議程。</p> <p>已納入民國109年股東常會議程。</p> <p>已納入民國109年股東常會議程。</p> <p>已納入民國109年股東常會議程。</p> <p>已公告股東會相關資訊。</p> <p>已完成評估及公告作業。</p> <p>已完成相關作業程序。</p> <p>已公告。</p> <p>已納入民國109年股東常會議程。</p> <p>已公告並將納入108年年報中。</p> <p>已納入民國109年股東常會議程。</p>	親自出席	親自出席	無異議	無異議	略
109年度第二次董事會議	109.05.06	<p>通過本公司民國109年度第1季合併財務報表。</p> <p>通過修訂本公司內部控制制度部分條文案。</p> <p>通過孫公司『正凌精密工業(香港)有限公司』與往來金融機構綜合融資額案。</p> <p>通過大陸孫公司『正凌精密工業(廣東)有限公司』承作T+1遠期外匯結算案。</p>	<p>已於109.05.11公告。</p> <p>已公佈實施。</p> <p>相關作業程序執行中。</p> <p>適匯率狀況再予執行。</p>	親自出席	親自出席	無異議	無異議	略

(十二)最近年度及截至年報刊印日止董事或監察人對董事會通過重要決議有不同意見且有紀錄或書面聲明者，其主要內容：
無此情形。

(十三)最近年度及截至年報刊印日止，公司董事長、總經理、會計主管、財務主管、內部稽核主管、公司治理主管及研發主管等辭職解任情形彙總：無此情形。

五、會計師公費資訊：

公司可選擇採級距或個別揭露金額方式揭露會計師公費，有下列情事之一，應揭露下列事項：

1. 給付簽證會計師、簽證會計師所屬事務所及其關係企業之非審計公費為審計公費之四分之一以上者，審計與非審計公費金額及非審計服務內容：本公司非審計公費占審計公費之比例未達四分之一以上，故不適用。
2. 更換會計師事務所且更換年度所給付之審計公費較更換前一年度之審計公費減少者，應揭露更換前後審計公費金額及原因：無此情形。
3. 審計公費較前一年度減少達百分之十以上者，揭露審計公費減少金額、比例及原因：無此情形。

金額單位：新臺幣千元

金額級距		公費項目		審計公費	非審計公費	合計			
1	低於 2,000 千元				V	V			
2	2,000 千元(含) ~4,000 千元			V		V			
會計師事務所名稱	會計師姓名	審計公費	非審計公費					會計師查核期間	備註
			制度設計	工商登記	人力資源	其他(註2)	小計		
資誠聯合會計師事務所	薛守宏 李燕娜	2,525	0	80	0	350	430	108.01.01-108.03.31	會計師事務所內部輪調
資誠聯合會計師事務所	吳偉豪 薛守宏							108.01.01-108.12.31	

註1.本年度本公司若有更換會計師或會計師事務所者，應請分別列示查核期間，及於備註欄說明更換原因，並依序揭露所支付之審計與非審計公費等資訊。

註2.非審計公費請按服務項目分別列示，若非審計公費之「其他」達非審計公費合計金額25%者，應於備註欄列示其服務內容：係查核移轉定價之公費。

六、更換會計師資訊：

公司如在最近二年度及其期後期間有更換會計師情形者，應揭露下列事項：

(一)關於前任會計師

更換日期	108年08月07日		
更換原因及說明	本公司財務報表查核簽證會計師原委託資誠聯合會計師事務所薛守宏會計師及李燕娜會計師辦理，基於會計師事務所內部輪調，自一〇八年第二季起財務報表之查核簽證會計師將變更為資誠聯合會計師事務所吳偉豪會計師及薛守宏會計師。		
說明係委任人或會計師終止或不接受委任	當事人	會計師	委任人
	主動終止委任	不適用	請參閱[更換原因及說明]。
	不再接受(繼續)委任	不適用	不適用
最新兩年內簽發無保留意見以外之查核報告書意見及原因	不適用		
與發行人有無不同意見	有	會計原則或實務	
		財務報告之揭露	
		查核範圍或步驟	
		其他	
	無	V	
說明			
其他揭露事項 (本準則第十條第六款第一目之四至第一目之七應加以揭露者)	無		

(二)關於繼任會計師

事務所名稱	資誠聯合會計師事務所
會計師姓名	吳偉豪會計師及薛守宏會計師
委任之日	108年8月1日
委任前就特定交易之會計處理方法或會計原則及對財務報告可能簽發之意見諮詢事項及結果	無
繼任會計師對前任會計師不同意見事項之書面意見	無

(三)前任會計師對本準則第十條第六款第一目及第二目第三點事項之復函：不適用。

七、公司之董事長、總經理、負責財務或會計事務之經理人，最近一年內曾任職於簽證會計師所屬事務所或其關係企業情形：無此情形。

八、最近年度及截至年報刊印日止，董事、監察人、經理人及持股比例超過百分之十之股東股權移轉及股權質押變動情形，股權移轉或股權質押之相對人為關係人者，應揭露該相對人之姓名、與公司、董事、監察人、經理人、持股比例超過百分之十股東之關係及所取得或質押股數：

(一)董事、監察人、經理人及大股東股權變動情形：

單位：股

職稱	姓名	108 年度		109 年度截至 4 月 30 日止	
		持有股數增 (減) 數	質押股數 增(減)數	持有股數增 (減) 數	質押股數 增(減)數
董事長	徐季麟	43,269	0	0	0
董事	陳言成	32,050	0	180,000	0
董事	鴻乙精密(股)公司	39,136	0	0	0
董事	詮欣(股)公司	31,153	0	-40,000	0
獨立董事	賴志翔	5	0	0	0
獨立董事	劉復龍	0	0	0	0
監察人	吳茂盛	0	0	20,000	0
監察人	王建智	0	0	0	0
監察人	系統電子工業(股)公司	8,766	0	0	0
策略長	徐季麟	43,269	0	0	0
總經理/執行長	陳言成	32,050	0	180,000	0
技術長	蘇侯安	28,192	0	0	0
副總	徐志雄	2,685	0	0	0
副總	賴琦憲	2,028	0	0	0
副總	劉偉豪	4,080	0	0	0
副總	張釗	7,312	0	859	0
協理	楊宜道	0	0	0	0
會計經理	周佳燕	9,727	0	0	0
財務經理	陳瑞玲	14,654	0	0	0
稽核經理	顏嘉慧	16,054	0	0	0

(二)股權移轉或質押關係人之情形：無此情形。

(三)股權質押資訊：無此情形。

九、持股比例占前十名之股東，其相互間為關係人或為配偶、二等親以內之親屬關係之資訊：

姓名(註1)	本人持有股份		配偶、未成年子女持有股份		利用他人名義合計持有股份		前十大股東相互間具有關係人或為配偶、二親等以內之親屬關係者，其名稱或姓名及關係(註3)		備註
	股數	持股比例	股數	持股比例	股數	持股比例	名稱(或姓名)	關係	
信邦電子股份有限公司 代表人:王紹新	3,009,000 0	9.86% 0.00%	0 0	0.00% 0.00%	0 0	0.00% 0.00%			
牛濟滄	2,902,511	9.51%	0	0.00%	0	0.00%	春堂投資有限公司	代表人	
鴻乙精密(股)公司 代表人:徐季麟	1,995,963 1,240,620	6.54% 4.06%	0 284,675	0.00% 0.96%	0 0	0.00% 0.00%			
詮欣(股)公司 代表人:吳連溪	1,548,821 0	5.07% 0.00%	0 0	0.00% 0.00%	0 0	0.00% 0.00%			
徐季麟	1,240,620	4.06%	284,675	0.96%	0	0.00%	鴻乙精密(股)公司	代表人	
佳仕驥投資(股)公司 代表人:張舒眉	1,020,000 0	3.34% 0.00%			0 0	0.00% 0.00%			
林志龍	930,000	3.05%	0	0.00%	0	0.00%			
春堂投資有限公司 代表人:牛濟滄	798,129 2,902,511	2.61% 9.51%	0 0	0.00% 0.00%	0 0	0.00% 0.00%			
陳言成	640,246	2.10%	26,068	0.09%	0	0.00%			
花旗(台灣)商業銀行 受託保管瑪瑞資產大宇 證券有限公司投資專戶	620,160	2.03%	0	0.00%	0	0.00%			

註1：應將前十名股東全部列示，屬法人股東者應將法人股東名稱及代表人姓名分別列示。

註2：持股比例之計算係指分別以自己名義、配偶、未成年子女或利用他人名義計算持股比例。

註3：將前揭所列示之股東包括法人及自然人，應依發行人財務報告編製準則規定揭露彼此間之關係。

註4：上述前十大股東持股數係計算至2020/04/16止。

十、公司、公司之董事、監察人、經理人及公司直接或間接控制之事業對同一轉投資事業之持股數，並合併計算綜合持股比例：

單位：仟股；%

轉投資事業 (註)	本公司投資		董事、監察人、經理人及直接或間接控制事業之投資		綜合投資	
	股數	持股比例	股數	持股比例	股數	持股比例
Nextronics Engineering Pte Ltd. Singapore	20,763	100%	0	0	20,763	100%

註：係公司採用權益法之投資。

肆、募資情形

一、資本及股份

(一)股本來源

1. 股份種類

股份種類	核定股本 (仟股)			備註
	流通在外股份(註)	未發行股份	合計	
普通股	30,528	67,472	98,000	上櫃股票

註：請註明該股票是否屬上市或上櫃公司股票（如為限制上市或上櫃買賣者，應予加註）。

2. 股本形成經過

年月	發行價格	核定股本		實收股本		備註		
		股數	金額	股數	金額	股本來源	以現金以外之財產抵充股款者	其他
75.10	10	500	5,000	500	5,000	設立(現金)	無	
79.08	10	1,050	10,500	1,050	10,500	現金增資	無	
80.10	10	2,000	20,000	2,000	20,000	現金增資	無	
81.11	10	3,500	35,000	3,500	35,000	現金增資 5,000 仟元 盈餘轉增資 10,000 仟元	無	
84.09	10	8,000	80,000	8,000	80,000	現金增資 20,000 仟元 盈餘轉增資 25,000 仟元	無	
86.08	10	50,000	500,000	30,000	300,000	現金增資 200,000 仟元 盈餘轉增資 20,000 仟元	無	
87.08	10	98,000	980,000	62,400	624,000	現金增資 300,000 仟元 盈餘轉增資 24,000 仟元	無	
88.08	10	98,000	980,000	65,520	655,200	資本公積轉增資 15,000 仟元 盈餘轉增資 16,200 仟元	無	
93.08	10	98,000	980,000	42,916	429,156	減少股本 226,044 仟元	無	
97.07	10	98,000	980,000	15,500	155,000	減少股本 274,156 仟元	無	
97.10	6.5	98,000	980,000	20,500	205,000	現金增資 50,000 仟元	無	97.09.02 經金管證一字第 0 九七 00 四四六四四號函核准。
98.07	10	98,000	980,000	11,900	119,000	減少股本 86,000 仟元	無	
98.12	20	98,000	980,000	13,900	139,000	現金增資 20,000 仟元	無	98.10.21 經金管證發字第 0 九八 00 五五二 0 七號函核准。
99.09	10	98,000	980,000	14,926	149,260	員工紅利轉增資 3,310 仟元 盈餘轉增資 6,950 仟元	無	99.07.06 經金管證發字第 0 九九 00 二 0 六一號函核准。
99.09	12.6	98,000	980,000	15,926	159,260	現金增資 10,000 仟元	無	99.05.07 經金管證發字第 0 九九 00 三四八 00 號函核准 99.08.11 經金管發字第 0 九九 00 四二二一三號函核准。
100.08	10	98,000	980,000	16,979	169,793	員工紅利轉增資 2,570 仟元 盈餘轉增資 7,963 仟元	無	100.06.30 經金管證發字第 1000030252 號函核准。
101.08	10	98,000	980,000	17,589	175,887	員工紅利轉增資 1,000 仟元 盈餘轉增資 5,094 仟元	無	101.07.16 經金管證發字第 1010031492 號函核准。
102.03	10	98,000	980,000	19,340	193,397	現金增資 17,510 仟元	無	102.03.21 經金管證發字第 1020008557 號函核准。
102.09	10	98,000	980,000	20,307	203,067	盈餘轉增資 9,670 仟元	無	註 8：102.07.22 經金管證發字第 1020028495 號函核准。

年月	發行價格	核定股本		實收股本		備註		
		股數	金額	股數	金額	股本來源	以現金以外之財產抵充股款者	其他
103.09	10	98,000	980,000	21,322	213,220	盈餘轉增資 10,153 仟元	無	103.07.28 經金管證發字第 1030028558 號函核准。
104.12	10	98,000	980,000	23,199	213,989	公司債轉換股份 18,769 仟元	無	
105.03	10	98,000	980,000	24,857	248,566	公司債轉換股份 16,577 仟元	無	
105.12	10	98,000	980,000	24,859	248,594	公司債轉換股份 28 仟元	無	
106.05	10	98,000	980,000	24,888	248,877	公司債轉換股份 283 仟元	無	
107.03	10	98,000	980,000	26,742	267,418	公司債轉換股份 18,541 仟元	無	
107.12	10	98,000	980,000	29,692	296,918	私募現增股份 29,500 仟元	無	
108.09	10	98,000	980,000	30,286	302,856	盈餘轉增資 5,938 仟元	無	註 10:108.07.16 金管會申報生效
108.11	10	98,000	980,000	30,528	305,276	員工認股權轉換 2,420 仟元	無	

*填表說明註 1：應填列截至年報刊印日止之當年度資料。

註 2：增資部分應加註生效（核准）日期與文號。

註 3：以低於票面金額發行股票者，應以顯著方式標示。

註 4：以貨幣債權、技術抵充股款者，應予敘明，並加註抵充之種類及金額。

註 5：屬私募者，應以顯著方式標示。

(二) 股東結構

109 年 04 月 16 日 單位：股

股東結構 數量	政府機構	金融機構	其他法人	個人	外國機構 及外人	合計
人 數	0	0	24	2,127	4	2,155
持 有 股 數	0	0	9,553,591	20,325,531	648,534	30,527,656
持 股 比 例	0.00%	0.00%	31.29%	66.58%	2.12%	100.00%

(三) 股權分散情形：(每股面額十元)

1. 普通股

109 年 04 月 16 日 每股面額 10 元

持 股 分 級	股東人數	持有股數	持股比例%
1-----999	780	153,092	0.50%
1,000-----5,000	842	1,645,217	5.39%
5,001-----10,000	206	1,380,960	4.52%
10,001-----15,000	94	1,067,162	3.50%
15,001-----20,000	55	968,650	3.17%
20,001-----30,000	57	1,358,301	4.45%
30,001-----50,000	45	1,769,227	5.80%
50,001-----100,000	36	2,349,801	7.70%
100,001-----200,000	24	3,180,798	10.42%
200,001-----400,000	4	1,027,458	3.37%
400,001-----600,000	2	921,540	3.02%
600,001-----800,000	3	2,058,535	6.74%
800,001--1,000,000	1	930,000	3.05%
1,000,001 以上	6	11,716,915	38.38%
合計	2,155	30,527,656	100.01%

2. 特別股：無

(四)主要股東名單：股權比例達百分之五以上之股東，如不足十名，應揭露至股權比例占前十名之股東名稱、持股數額及比例

109年04月16日 單位：股

主要股東名稱	持有股數	持股比例(%)
信邦電子股份有限公司	3,009,000	9.86%
牛濟滄	2,902,511	9.51%
鴻乙精密股份有限公司	1,995,963	6.54%
詮欣股份有限公司	1,548,821	5.07%
徐季麟	1,240,620	4.06%
佳仕騏投資股份有限公司	1,020,000	3.34%
林志龍	930,000	3.05%
春堂投資有限公司	798,129	2.61%
陳言成	640,246	2.1%
花旗(台灣)商業銀行受託保管瑪瑞資產大宇證券有限公司投資專戶	620,160	2.03%

(五)最近二年度每股市價、淨值、盈餘、股利及相關資料

項目	年 度		107年	108年	當年度截至109年3月31日(註8)
	每股市價(註1)	最高	最低	36.70	35.20
	平均		25.60	24.90	22.30
			30.88	29.82	29.27
每股淨值(註2)	分配前	分配後	21.54	20.11	19.83
			17.78	20.11	19.83
每股盈餘	加權平均股數	每股盈餘(註3)	29,692 仟股	30,528 仟股	30,528 仟股
			0.84	-0.28	-0.19
每股股利	現金股利	無償配股	0.55	-	-
		盈餘配股	0.20	-	-
		資本公積配股	0	-	-
	累積未付股利(註4)		0	-	-
投資報酬分析	本益比(註5)	本利比(註6)	36.76	-106.50	-154.05
			56.15	-	-
	現金股利殖利率(註7)		0.02	-	-

*若有以盈餘或資本公積轉增資配股時，並應揭露按發放之股數追溯調整之市價及現金股利資訊。

註1：列示各年度普通股最高及最低市價，並按各年度成交值與成交量計算各年度平均市價。

註2：請以年底已發行之股數為準並依據次年度股東會決議分配之情形填列。

註3：如有因無償配股等情形而須追溯調整者，應列示調整前及調整後之每股盈餘。

註4：權益證券發行條件如有規定當年度未發放之股利得累積至有盈餘年度發放者，應分別揭露截至當年度止累積未付之股利。

註5：本益比=當年度每股平均收盤價/每股盈餘。

註6：本利比=當年度每股平均收盤價/每股現金股利。

註7：現金股利殖利率=每股現金股利/當年度每股平均收盤價。

註8：每股淨值、每股盈餘應填列截至年報刊印日止最近一季經會計師查核(核閱)之資料；其餘欄位應填列截至年報刊印日止之當年度資料。

(六)公司股利政策及執行狀況：

1. 股利政策：

本公司年度總決算如有稅前獲利，應提撥不低於百分之五且不高於百分之十五為員工酬勞，及不高於百分之五為董事、監察人酬勞。但公司尚有累積虧損時，應預先保留彌補數額。上述員工酬勞得以股票或現金發放，員工酬勞之發放對象包含符合一定條件之從屬員工，其條件及分配方式授權董事會決定之。

本公司年度總決算如有盈餘，應先提繳稅捐、彌補虧損，次提百分之十法定盈餘公積，但法定盈餘公積已達本公司實收資本額時，不在此限。依法令規定提列或迴轉特別盈餘公積後，餘額為當年度可供分配盈餘，併同前期累積未分配盈餘，作為累計可供分配盈餘，由董事會擬具盈餘分配議案，提請股東會通過後分配之。

本公司依當年獲利之可分配盈餘提撥 50%-80%作為當年度配發股利之重要參考依據。

本公司章程規定，本公司股利發放政策係按公司法及本公司章程規定，並依本公司資本及財務結構、營運狀況、盈餘及所屬產業性質及週期等因素決定，得以股票股利或現金股利方式為之。惟現金股利分派之比例應不低於當年度股利總額百分之二十五。

2. 本年度擬議股利分派之情形(經董事會通過，尚未經股東會同意)：

本公司擬議分派：108 年度期末盈餘保留擬不予分配。

(七)本次股東會擬議之無償配股對公司營業績效及每股盈餘之影響：

項目		年度	108 年度 (預估)
期初實收資本額(仟元)			305,276
本年度配股配息情形(註一)	每股現金股利(元)		-
	盈餘轉增資每股配股數		-
	資本公積轉增資每股配股數		-
營業績效變化情形	營業利益(仟元)		不適用 (註二)
	營業利益較去年同期增(減)比率		
	稅後純益(仟元)		
	稅後純益較去年同期增(減)比率		
	每股盈餘(仟元)		
	每股盈餘較去年同期增(減)比率		
擬制性每股盈餘及本益比	若盈餘增資全數改配放現金股利	擬制每股盈餘	
		擬制年平均投資報酬率	
	若未辦理資本公積轉增資	擬制每股盈餘	
		擬制年平均投資報酬率	
若未辦理資本公積且盈餘轉增資改以現金股利發放	擬制每股盈餘		
	擬制年平均投資報酬率		

註一：108年度期末盈餘保留擬不予分配。

註二：依『公開發行公司公開財務預測資訊處理準則』規定，本公司無須公開民國一〇八年度財務預測資訊。

(八)員工、董事及監察人酬勞：

1. 公司章程所載員工、董事及監察人酬勞之成數或範圍：

本公司章程規定，本公司年度總決算如有稅前獲利，應提撥不低於百分之五且不高於百分之十五為員工酬勞，及不高於百分之五為董事、監察人酬勞。但公司尚有累積虧損時，應預先保留彌補數額。

上述員工酬勞得以股票或現金發放，員工酬勞之發放對象包含符合一定條件之從屬員工，其條件及分配方式授權董事會決定之。

2. 本期估列員工、董事及監察人酬勞金額之估列基礎、以股票分派之員工酬勞之股數計算基礎及實際分派金額若與估列數有差異時之會計處理：

本期依公司章程之規定及董事會之決議，估列員工、董事及監察人酬勞，於當期費用化。

3. 董事會通過分派酬勞情形：

3.1 以現金或股票分派之員工酬勞及董事、監察人酬勞金額：

A. 本公司108年度會計師查核之稅前損失(扣除分派員工及董監事酬勞前之利益)為9,847仟元，故擬不發放員工及董監事酬勞。

B. 與認列費用年度估列金額有差異者，應揭露差異數、原因及處理情形：與108年帳上認列金額無差異。

3.2 以股票分派員工酬勞金額及占本期個體或個別財務報告稅後純益及員工酬勞總額合計數之比例：不適用。

4. 前一年度員工、董事及監察人酬勞之實際分派情形(包括分派股數、金額及股價)其與認列員工、董事及監察人酬勞有差異者並應敘明差異數、原因及處理情形：

4.1 本公司108年度依股東會決議實際分派107年度之員工酬勞及董監酬勞分別為2,598仟元及779仟元。

4.2 上述金額與認列員工及董事、監察人酬勞有差異者並應敘明差異數、原因及處理情形：本公司107年度員工及董監酬勞與估列金額一致。

(九)公司買回本公司股份情形：108年度無此情形。

二、公司債辦理情形：108 年度無此情形。

三、特別股發行情形：108 年度無此情形。

四、海外存託憑證辦理情形：108 年度無此情形。

五、員工認股權憑證辦理情形：

(一)公司尚未屆期之員工認股權憑證應揭露截至年報刊印日止辦理情形及對股東權益之影響：

員工認股權憑證種類	104年度第一次 員工認股權憑證	107年度第一次 員工認股權憑證	108年度第一次 員工認股權憑證
申報生效日期	104/10/08	107/09/13	108/07/23
發行(辦理)日期	105/04/29	107/09/18	108/12/11
發行單位數	200 單位	1,500 單位	1,300 單位
發行得認購股數占已發行股份總數比率	0.86%	5.61%	4.38%
認股存續期間	5 年	5 年	5 年
履約方式	發行新股	發行新股	發行新股
限制認股期間及比率(%)	屆滿 2 年，可行使 認股比例 50% 屆滿 3 年，可行使 認股比例 100%	屆滿 2 年，可行使 認股比例 100%	屆滿 2 年，可行使 認股比例 100%
已執行取得股數	0	0	0
已執行認股金額	0	0	0
未執行認股數量	100,000	1,220,000	1,253,000
未執行認股者其每股認購價格	32.8	28.5	30.4
未執行認股數量占已發行股份總數比率(%)	0.33%	4.00%	4.10%
對股東權益影響	本認股權憑證於發行日起一年內視實際需求一次或分次發行，且於員工認股權憑證屆滿二年當年度執行完畢，對原股東權益逐年稀釋，且最高可能稀釋比例僅 0.33%，故稀釋效果尚屬有限。	本認股權憑證於發行日起一年內視實際需求一次或分次發行，且於員工認股權憑證屆滿二年當年度執行完畢，對原股東權益逐年稀釋，且最高可能稀釋比例僅 4.00%，故稀釋效果尚屬有限。	本認股權憑證於發行日起一年內視實際需求一次或分次發行，且於員工認股權憑證屆滿二年當年度執行完畢，對原股東權益逐年稀釋，且最高可能稀釋比例僅 4.10%，故稀釋效果尚屬有限。

(二) 累積至年報刊印日止取得員工認股權憑證之經理人及取得憑證可認股數前十大員工之姓名、取得及認購情形：

單位：仟股/仟元

職稱(註1)	姓名	取得認股數量	取得認股數量占已發行股份總數比率	已執行				未執行				
				認股數量	認股價格	認股金額	認股數量占已發行股份總數比率	認股數量	認股價格	認股金額	認股數量占已發行股份總數比率	
經理人	策略長	徐季麟	1,578	5.17%	0	0	0	0	63	32.8	2,066	0.21%
	總經理/執行長	陳言成										
	副總	蘇侯安										
	副總	徐志雄										
	副總	賴琦憲										
	副總	張釗										
	副總	劉偉豪										
	處長	楊宜道										
	協理	周佳燕										
	經理	陳瑞玲										
	經理	顏嘉慧										
員工	協理	畢昌豔	392	1.28%	0	0	0	0	37	32.8	1,214	0.12%
	資深工程師	徐宏偉										
	協理	林輝郎										
	經理	謝玲										
	經理	吳永立										
	協理	林柏佑										
	經理	舒建明										
	處長	詹啟榮										
	副理	簡芬萍										
	經理	林文心										
	經理	林鳳宜										
經理	黃耀琪											

六、限制員工權利新股辦理情形：無此情形。

七、併購或受讓他公司股份發行新股辦理情形：無此情形。

八、資金運用計劃執行情形：

(一) 計劃內容

前各次發行或私募有價證券尚未完成或最近三年內已完成且計劃效益尚未顯現者：無此情形。

伍、營運概況

一、業務內容：

(一)業務範圍：

1. 公司所營事業如下：

- 1.1 C805050 工業用塑膠製品製造業。
- 1.2 CC01060 有線通信機械器材製造業。
- 1.3 CC01080 電子零組件製造業。
- 1.4 CC01101 電信管制射頻器材製造業。
- 1.5 CC01110 電腦及其週邊設備製造業。
- 1.6 CC01990 其他電機及電子機械器材製造業。
- 1.7 CD01030 汽車及其零件製造業。
- 1.8 CE01010 一般儀器製造業。
- 1.9 CF01011 醫療器材製造業。
- 1.10 CQ01010 模具製造業。
- 1.11 F106030 模具批發業。
- 1.12 F113030 精密儀器批發業。
- 1.13 F113050 電腦及事務性機器設備批發業。
- 1.14 F113070 電信器材批發業。
- 1.15 F119010 電子材料批發業。
- 1.16 F219010 電子材料零售業。
- 1.17 F401010 國際貿易業。
- 1.18 F401021 電信管制射頻器材輸入業。
- 1.19 ZZ99999 除許可業務外，得經營法令非禁止或限制之業務。

2. 最近二年度營收比重：

2.1 內外銷營收比例：

項目/年度	107 年	108 年
內銷	11%	18%
外銷	89%	82%

2.2 產品別營收比例：

項目/年度	107 年	108 年
連接器	90%	90%
電子構裝	8%	8%
模具及其他	2%	2%

3. 現階段主要產品項目：

產 品	規 格	用 途
Snap Latch/圓形連接器	1P, 2P, B, K, S 系列	醫療用儀器、工業、航太、汽車用途之連接器
微小圓形連接器	2~14pin	醫療用儀器、工業、航太、汽車用途之連接器
Edge Card 高速信號連接器		醫療用途之連接器
SIC 2.0 CONNECTOR	各種規格	新能源汽車連接器
CPCI Power Conn.	38, 47 PIN	高負載電源連接器
2mm Power Conn.	3, 4, 5, 7P	高負載電源連接器
ATCA Power Conn.	22, 30, 34PIN	高負載電源連接器
MicroTCA Power Conn.	24, 72PIN	高負載電源連接器
Power terminal	6, 8, 10PIN	高負載電源連接器
EDGE CARD Power	各種規格	高負載電源連接器
Gecko AMC 連接器		航太用途之連接器
Bayonet Power 連接器		航太用途之連接器
XFP/SFP/SFP+/SFP28	單、雙層系列	光通訊連接器
QSFP/QSFP+/QSFP28	單、雙層系列	光通訊連接器
CFP2/CFP4/ CFP8	單層系列	光通訊連接器
Mini SAS HD	單層系列	光通訊連接器
API CONNECTOR	38PIN	光通訊連接器
OSFP 1X CAGE	單層系列	光通訊連接器
SFP+ 1X1 CAGE 衍生產品規格	單層系列	光通訊連接器
Centronic	標準型	列表機傳輸連接器
AMC CONNECTOR	170PIN	背板高速連接器
全自動壓接機	基本型	背板壓接之設備
背板	OEM 規格	工業電腦、伺服器、儲存系統等設備用途
機箱及零件	OEM 規格	工業電腦、伺服器、儲存系統等設備用途
OVATION、HDI、DIN、端子台	各種規格	工業控制、電力、配線等工程用途之連接器
HM 2mm、I/O	各種規格	工業、通訊、自動控制及軍用等設備之連接器
Gecko HD 連接器		工業用途之連接器
Power 連接器		工業用途之連接器
Screw Thread 連接器		工業用途之連接器
防扭轉圓形容制規格連接器		工業用途之連接器

4. 計劃開發之新產品：

產 品	規 格	用 途
金屬圓型連接器	B, K, T 系列	醫療用儀器、工業、航太、汽車用途之連接器
微小圓型連接器	2~14	醫療用儀器、工業、航太、汽車用途之連接器
圓型連接器	特殊規格	醫療用儀器、工業、航太、汽車用途之連接器
圓型連接器+Cable	客製規格	醫療用儀器、工業、航太、汽車用途之連接器
圓形標準沖壓低價 Contact		醫療用儀器、工業、航太、汽車用途之連接器
Snap Latch	1P, 2P 系列	醫療用儀器、工業、航太、汽車用途之連接器
Chameleon Plastics 連接器		醫療用途之連接器
Chameleon Metal 連接器		汽車用途之連接器
New Push Pull 連接器		汽車用途之連接器
QSFP28G 衍生產品規格	雙層系列	光通訊連接器
QSFP28G 衍生產品規格	單層及雙層 BTB 規格	光通訊連接器
SFP28G 衍生產品規格	雙層系列	光通訊連接器
Mini SAS HD	直立式	光通訊連接器
NZX	單層	光通訊連接器
QSFP-DD	單層系列	光通訊連接器
DSFP	單層系列	光通訊連接器

(二)產業概況：

1. 產業現況與發展：

目前全球連接器領導級的美日廠商以高端新興應用為發展主軸，美系廠商著重布局基礎通信設備與新能源系統所需之大電壓大電流、RF、光纖、高頻背板連接器，日系廠商則著重布局智慧手持裝置、雲端設備、嵌入式系統、電動車所使用之高精密型微小板類連接器、輸出入連接器、充電連接器、電池連接器等。

臺灣連接器產業主要客戶集中在電腦與通訊產業，在非 3C 領域產業包括汽車、軍事航太、運輸、醫療等產業的市占率偏低，主因其產業供應鏈較為封閉且認證難度較高，需要耕耘一段時間才能打進其供應鏈體系。也因 3C 市場飽和，需求減緩，以及產品低價化趨勢衝擊廠商利潤，使得國內廠商轉往非 3C 領域發展，目前台廠已逐漸轉入電動車、雲端、智慧家庭、物聯網、工業 4.0 等高附加價值領域的利基型商品。而隨著 3C 新品的推出、自駕車、機器人、無人機以及人工智慧技術預計將帶動汽車、工業、醫療等物聯網的應用更加智慧化，形成新的市場商機與動能，將可帶動連接器產值持續成長。

隨著新興應用市場的需求多元創新，國內連接器廠商也求新求變朝向新應用產品線發展；而未來連接器的市場新需求的連接器將更小、可靠性更高、無線性能更強且同時具備一定的智能，且伴隨著高頻高速與無線傳輸、精確度更高、成本更低廉、且更自動化。隨著 5G 萬物互聯時代的來臨，5G 的高數據和高傳輸要求註定需要連接器的性能升級，而高頻高速特性成為了新的要求；而物聯網時代，無線技術無所不在，未來在很多場合如工業、汽車等保證無線傳輸的連接也是一個保障；隨著 AI 時代的到來，連接器或能進行簡單的智能判斷和保護；以及工業 4.0 的發展，連接器的精密加工、磨具和 CAD 方面，先進的機器將成為產業的主力軍。

2019 年受著美中貿易戰，景氣趨緩下訂單也轉趨保守，但對於連接器產業而言，預估 2020 年整體呈穩定成長，而隨著汽車、工業、醫療等 IOT 應用的浪潮上持續成長，加上台廠積極布局在 AI 人工智慧、電競市場、智慧製造、物聯網、光纖、智慧穿戴、自駕車、無人機等裝置應用的連接器上；未來一旦 AIoT 趨勢成形，應用層面將可帶來更多連接器的新發展機會，包括各種高頻傳輸介面技術的持續進化、連接器/感測器整合新趨勢、連接器走向軟性電子化…等新技術發展，也可望為連接器產業再次灌注新驅動力，帶來新一波的市場發展榮景。

2. 產業上、中、下游之關聯性：

連接器為電子產品不可或缺之重要元件，產業之供應鏈發展已相當成熟。由於製作連接器之主要原料如銅材、工程塑膠等之供應管道暢通，各連接器廠多能取得品質穩定、價格合理的原材料，各競爭廠商在原材料取得、運籌效率上的成本競爭力差異有限。因此，各連接器廠商間之營運特色及專精的產品項目，多係因各連接器廠選擇的利基市場不同而各有所長。

2.1 上游：

連接器產業上游產品為銅合金金屬、電鍍液、塑膠等材料，合計約占六成的製造成本，其中以金屬材料成本占最大比重，塑膠材料次之，再其次為電鍍材料。

2.2 中游：

連接器產業中游產品為連接器與線材，其生產步驟包括前段的產品設計及模具開發、中段金屬沖壓、塑膠射出或電鍍及組立等製程，後段組裝測試；其中電鍍製程因技術與成本因素，幾乎委外為主。

2.3 下游：

連接器的應用層面非常廣，包括汽車、電腦、通信、工業、軍事航太、運輸、醫療等產業。薄型化設備中的連接器，不僅需具備高速傳輸率，多接腳數整合資料、影音、電力訊號；機構設計使插拔更順暢且防水、還可主從交換，同時扮演主控與在 PC、面板、手機等設備端都可同時使用，以滿足新一代的電子裝置對於厚度與執行效能的雙重需求。

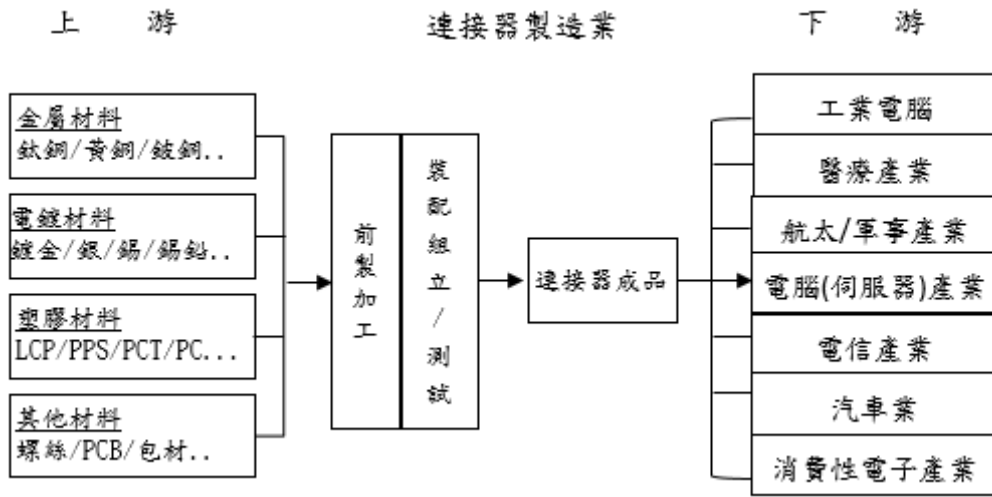


圖 1：连接器產業關聯圖

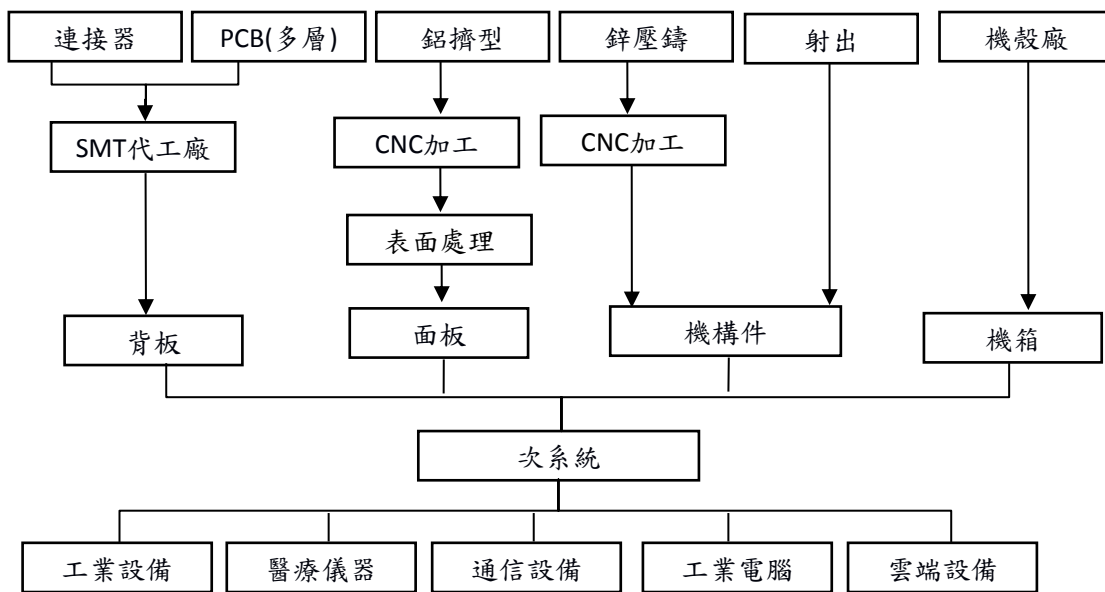


圖 2：次系統機構元件供應鏈

3. 產品發展趨勢：

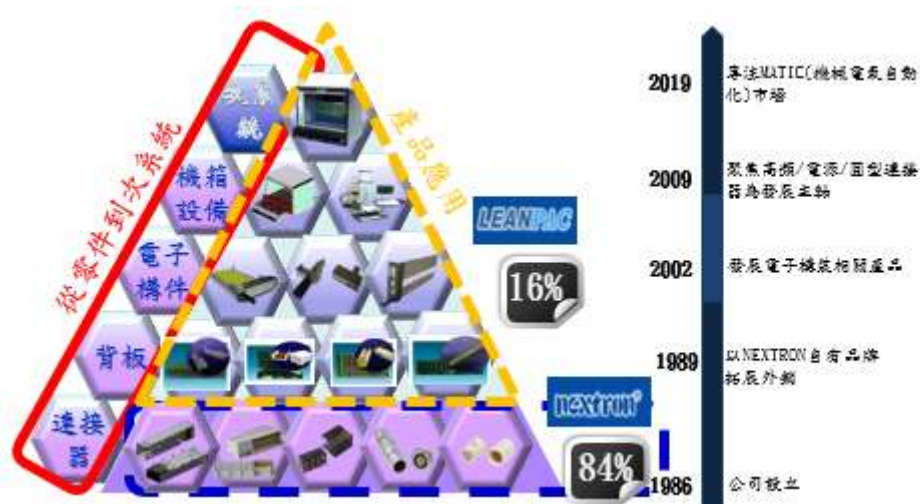


圖 3：正凌及其子公司由連接器到次系統的產品佈局

3.1 連接器產品線：

本公司 108 年度連接器產品及其模具之營業額佔合併營收達 84%，主要之產品可分為高速背板連接器、高速光電連接器及傳輸線、手術級醫療連接器、混合式電源連接器、重載工業連接器五種類型。

A. 現有產品：

分類	主要產品	產品用途	主要應用市場
通訊連接器	1. 高速背板連接器 A. HM 2mm 全系列連接器 B. AMC CARD EDGE 連接器 C. Din41612 連接器	應用於高速背板、高速數據傳輸	雲端運算設備 局端企業通訊 航太/國防設備
	2. 高速光電連接器 A. SFP&SFP+ 連接器產品 B. XFP 連接器產品 C. QSFP 連接器產品 D. CFP2 與 CFP4 Cage 連接器產品	SFP 系列應用於局端通訊設備、 QSFP 系列應用於雲端伺服器集交換機	
醫療連接器	1. 手術級醫療連接器 A. 推拉自鎖式圓型連接器 B. 微小圓型連接器	A. 應用於體內導管手術 B. 應用於醫療儀器的外部連接	手術醫療器材
工業連接器	1. 混合式電源連接器 A. 2mm power 連接器 B. CPCI power 連接器 C. ATCA power 連接器 D. uTCA power 連接器 E. uTCA 2 Pin power 連接器	應用於工業電腦、伺服器等工業、通訊及國防產業	電力能源設備
	2. 重載工業連接器	應用於高速火車等電源、火力發電電力控制	

分類	主要產品	產品用途	主要應用市場
		系統、汙水處理系統	
	3. 嵌入式連接器 A. Power Element 系列 B. Power Terminal 系列 C. STC1. 27mm 板對線、板對板系列 D. SIC 2. 0mm 板對線系列 E. FAKRA 連接器系列	應用於數據傳輸系統、動力系統、駕駛輔助系統、車輛安全系統、客製線束	運輸設備

B. 新產品：

- a. 在 OEM/ODM 之連接器方面，以工業用途、高負載之電源連接器為產品開發與選擇客戶之主軸。
- b. 在自有『nextron』品牌之連接器之發展上，以高頻連接器、光通訊連接器、醫療及工業用圓型連接器為重點發展項目。

3.2 背板、機箱等電子構裝產品線：

主要應用在通訊次系統上，產品線包含通信用背板、電子機構件、機箱等元件，佔本公司 108 年度合併營收約為 16%。本公司專精於 PICMG 及 SFF 標準規範之高頻及光通訊連接器等相關產品之設計與製造，乃開發出一系列適用於通訊、工業、雲端等用途之高頻高速連接器、壓接式連接器。挾優越的工業級連接器工程技術，支持本公司延伸業務觸角至背板、機箱、機構件等相關產品之開發。

- A. 現有產品：背板、機箱等電子構裝產品目前以台灣工業電腦、大型伺服器及雲端設備之廠商為主要客戶，主要應用於高階、高速之伺服器或工業電腦，提供穩定可靠、系統整合及熱插拔等功能，以提升在工業控制以及系統應用之效率。本公司提供背板技術與製造服務，協助及參與客戶產品之系統設計與產品開發工作。

分類	主要產品	產品用途	主要應用市場
工業電腦產品	1. 高速背板 A. 客製化背板設計 B. 整板 PCBA 與壓接製程代工 C. 整板測試服務。	應用於工業電腦或伺服器等設備訊號傳輸	刀鋒工業電腦
	2. 電子構裝及準系統 A. 標準與客製機箱面板加工 B. 機箱導軌、定位柱與面板把手等標準與客製規格產品 C. 整機機箱及其機箱組成模組與配件 D. 標準與客製整機銷售	廣泛應用於 PICMG (PCI Industrial Computer Manufacturers Group 工業電腦製造商組織) 架構下，工業、通訊、航太、國防、運輸等產業	

- B. 新產品：以 OEM/ODM 為主要營運模式，配合客戶開發次系統所需的機構件，如背板、各式機構件、以及機箱等新產品，並提供壓接之技術服務。主要客戶為雲端設備、通訊局端設備、伺服器、工業電腦、醫療設備之廠商。

4. 產品競爭情形：

4.1 連接器產品：

A. 通訊連接器：

因應雲端世代的超高速通訊傳輸需求日殷，本公司整合核心技術能力並對設備製造商量身訂做高速數據傳輸與高瓦特數散熱的解決方案，提供客戶一站式的訊號傳輸/機械結構與散熱方案整合式產品，自累積了過去的高速產品經驗與延伸，目前高速光通訊產品的傳輸速度，傳輸通道已可達到 56Gbps(NRZ)的技術指標，並同時提供模組客製化的散熱方案，解決市場上各種伺服器、交換機與資料儲存設備間快速傳輸與散熱方案的需求。

B. 圓型連接器：

本公司現有圓型連接器有多種衍生應用的系列：

a. 塑膠拋棄式圓型連接器：從標準品衍生符合 IP50 等級，廣泛用於多種手術器械應用之醫療耗材。

b. 標準圓型連接器：可運用於精密量測設備，主要用途為醫療、工業與特殊需求快速插拔與安全自鎖固定多種產品，符合 IP50 與 IP68 等級之金屬圓型連接器。面對特殊產業包括：醫療、汽車、航太與電子設備，需求小型化與耐震動與衝擊的功能。本公司並積極研發其周邊組件連接的擴展應用，並加入本公司的核心技術能力，把從過去的單純以高度人工需求的手焊焊線方式，改良為軟板自動焊接方式並進一步的進入到免焊式的連接。

c. 超高密度接點連接器：應用在新型手術應用，須使用比傳統高出 3~5 倍的多點偵測使用環境，用以提升檢測速度並有效的降低手術時間，解決傳統連接器作高密度連接的使用空間。

C. 工業連接器：以電源傳輸為主。

a. 混合式電源連接器持續以自有品牌發展並結合本公司核心技術散熱能力的整合方案，為客戶創造出更具節能效益的電源連接方案。

b. 重載工業連接器主要採 OEM 模式營運，主要供應給 TE 集團，屬於工業用途之連接器，其產品所使用之材料、特性、產品結構等均較特殊，技術門檻較高，且產品生命週期較長，有別於其他幫 TE 代工之連接器同業聚焦在 3C 及消費性產品之代工，技術門檻較低、產品生命週期短且被取代性高。

4.2 背板、機箱等電子構裝產品：

屬於工業電腦產品，以 OEM 為主，故以亞太地區市場為重心。

本公司以壓接式連接器及高速高頻連接器之技術與專業作為基礎，熟悉 PICMG 產業規範，掌握背板壓接之技術，進而自行開發壓接設備及背板測試機，可協助客戶並提供高階背板壓接製程之解決方案及測試系統，降低壓接製程損耗，提升品質與穩定性。

本公司鑽研工業電腦各項 PICMG 等產業規範，隨背板技術與市場之發展，進而協助客戶設計機箱及其零組件，並開發面板及助拔器等標準品，以『LEANPAC』品牌行銷。

除提供零組件之製造與銷售外，亦可協助客戶整機組裝，解決背板、機箱各機構組件之間組配的干涉問題，縮短並整合工業電腦整機設計時效與供應鏈，符合台灣工業電腦、大型伺服器及雲端設備之產業發展需求。

(三)技術及研發概況

1. 所營業務之技術層次及研發：

本公司開發之連接器產品，由最初期電腦連接器、端子台等產品及技術開發，至 90 年初進入通訊連接器產品，以壓接式連接器為主力，95 年開發醫療儀器用連接器產品，96 年開發符合 PICMG 規範之背板產業相關之高負載電源連接器，97 年則開發符合 SFF 規範之 SPF 等光通訊之高速傳輸連接器。另外，在醫療、微型、金屬等圓型連接器上，亦長期持續發展。

在產品技術上，除已純熟的壓接式連接器技術外，近年以符合 PICMG 及 SFF 規範之高速連

接器、高負載電源連接器、光通訊連接器之開發與製造為主軸。近年來本公司與台灣科技大學之研究所合作，建立連接器之高頻模擬及測試驗證程序，以提升產品的可靠性，自104年起與工研院合作研發「多通道堆疊式高速網通連接器開發計畫」單通道傳輸速度可達28Gbps的超高速連接器，直追國際連接器大廠。

生產技術方面，積極開發全自動醫療連接器生產設備，朝工業4.0智能生產之方向發展。

2. 研究發展人員及其學經歷：

學 歷	107年度		108年度		109年05月20日	
	台 灣	海 外	台 灣	海 外	台 灣	海 外
研究所	1	0	3	0	4	0
大學/大專	7	16	12	25	14	27
高中(職)/中專	0	2	1	1	1	1
合 計	8	18	16	26	19	28
平均年資(年)	8.1	5.6	5.4	2.7	4.9	2.9

3. 最近五年度每年投入之研發費用：

單位：新台幣仟元

年 度		104年度	105年度	106年度	107年度	108年度
研發費用	本公司	8,719	24,462	16,980	22,753	19,999
	合併	22,659	39,599	35,878	44,924	50,977
營業收入 淨 額	本公司	481,308	522,004	475,639	450,280	443,159
	合併	824,405	874,957	770,507	738,534	689,015
佔營收淨 額 比例	本公司	1.81%	4.69%	3.57%	5.05%	4.51%
	合併	2.75%	4.53%	4.66%	6.08%	7.40%

*資料來源：經會計師查核簽證之合併財務報告、財務報告。

4. 最近五年度開發成功之技術或產品：

年度	項 目
108 年	<ol style="list-style-type: none"> 1. 高速/高密度防水混合連接器 2. 快鎖/易插難拔圓型連接器 3. SFP/QSFP 通訊與其衍生系列及客製化產品 4. 自駕車應用連接器及相關解決方案產品 5. 無人設備應用連接器及相關解決方案產品 6. 軌道交通與航太應用機箱、機構件及相關解決方案產品
107 年	<ol style="list-style-type: none"> 1. 自動雙向鎖定連接器 2. 雙棘輪用於抗衝擊震動連接器 3. 小尺寸 IP67 防水連接器 4. 高速信號混合防水連接器 5. 微同軸和高速信號和電壓混合連接器 6. 超細線連接 7. 斜圈彈簧應用連接器
106 年	<ol style="list-style-type: none"> 1. 圓形連接器客制規格產品開發 2. 拋棄式圓型連接器系列擴充 3. 新型圓型超高密度連接器開發 4. 光通訊連接器帶熱管散熱解決方案產品 5. CFP8 衍生系列產品 6. QSFP-DD/OSFP 單層 CAGE 客製產品 7. 伺服式精密控制壓接機
105 年	<ol style="list-style-type: none"> 1. 圓形超高密度接點連接技術開發 2. 圓形連接器擴充同軸系列規格 3. 塑膠圓型連接器擴充規格與 Cable assembly 4. SFP+雙層產品特殊散熱方案 5. SFP28G 1X3&1X4 帶散熱片系列產品 6. QSFP2G 雙層系列 7. CFP2/CFP4/CFP8 衍生系列產品
104 年	<ol style="list-style-type: none"> 1. 金屬圓型連接器擴充規格 2. SFP28G、QSFP28G 單層系列 3. CFP2/CFP4 擴充規格 4. MINI SAS HD 擴充規格

(四)長、短期業務發展計畫：

1. 長期業務發展計畫：

1.1 透過商業模式九宮格分析聚焦 MATIC(機械電氣自動化)應用市場，持續與客戶共同創新。

MATIC(機械電氣自動化)市場



1.2 積極掌握市場狀況及未來發展趨勢，為公司蒐尋下一代產品。

1.3 近年來積極透過各種管道尋找策略聯盟或合作的伙伴。

2. 短期業務發展計畫

2.1 設置客戶管理委員會專責部門，將客戶分類為公司客戶、協作客戶、獨立客戶、通路客戶、項目客戶，分別展開不同的產品與行銷策略，持續追求業績高成長。

2.2 強化產品企劃功能，拓展全球經銷網。

2.3 透過代理商，積極拓展美國醫療及通訊市場。

2.4 拓展日本、韓國、印度、以色列及德國工業電腦市場。

二、市場及產銷概況

(一)市場分析：

1. 主要產品之銷售地區：

本公司專注於連接器、背板及其延伸產品之市場，經營 OEM 及自有品牌『nextron』及『LEANPAC』產品銷售。主要銷售地區：

單位：新台幣仟元

金額/比率	107 年度		108 年度	
	金額	%	金額	%
內銷	84,680	12%	121,548	18%
外銷亞洲	540,627	73%	468,290	68%
外銷美洲	75,154	10%	56,977	8%
外銷歐洲	38,071	5%	41,990	6%
外銷其他地區	2	0%	210	0%
營業額淨額	738,534	100%	689,015	100%

2. 市場占有率及市場未來之供需狀況與成長性：

2019 年台灣電子零組件產業受到全球貿易戰引發的不確定因素影響，造成產值微幅下滑 2.7%，僅約新台幣 1 兆 2,241 億元。在 5G 手機換機潮、物聯網與整合 AI 功能新應用需求擴大以及新興技術驅動下，預估 2020 年台灣電子零組件產業產值可望達到新台幣 1 兆 2,620 億元，年成長 3.1%。

隨著汽車、工業、醫療等 IOT 應用的浪潮上持續成長，加上台廠積極布局在 AI 人工智慧、電競市場、智慧製造、物聯網、光纖、智慧穿戴、自駕車、無人機等裝置應用的連接器上；未來一旦 AIoT 趨勢成形，應用層面將可帶來更多連接器的新發展機會，包括各種高頻傳輸介面技術的持續進化、連接器/感測器整合新趨勢、連接器走向軟性電子化…等新技術發展，也可望為連接器產業再次灌注新驅動力，帶來新一波的市場發展榮景。而這些產品領域亦為本公司未來營收成長之主要動力。

3. 競爭利基：

3.1 超高頻連接器技術：

通訊連接器製造技術門檻較高，技術多掌握在歐美日廠商，生產成本高且供應鏈過長，較不符合大陸市場之需求。且小量多樣之特性，也不符合大批量代工之產業特性與發展。本公司挾多年高頻通訊連接器之發展及完整的產品線、超高頻之技術等，並對於系統營運商與設備製造商提供高速數據傳輸的接口解決方案，在相同規格的條件下可提供更具成本競爭力的產品，工程水準較國際知名大廠毫不遜色。

3.2 熟悉 PICMG 及 SFF 規範之連接器與背板的技術：

背板設計概念與應用範圍，從工業電腦逐步擴大到各類高頻電腦系統、儲存系統及醫療設備，並廣為雲端設備所使用。

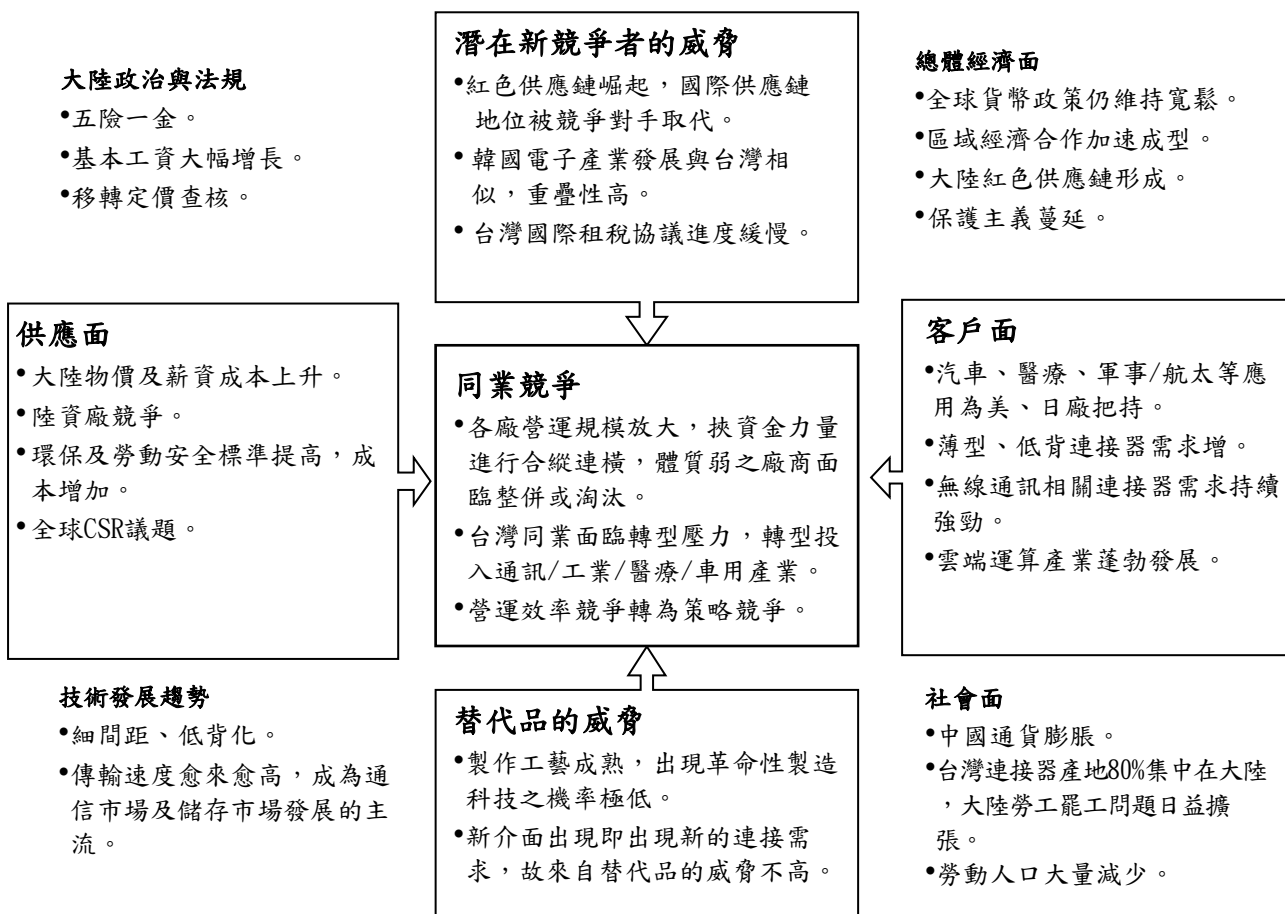
本公司近年來持續發展背板相關產品，包括 PICMG 規範的各類高階連接器及電源連接器，熟悉產業的規範與需求，且技術純熟，並開發背板壓接生產設備、背板測試設備，完整掌握背板關鍵零件設計與製造及其後製程生產技術，快速解決客戶端設計並提供接口方案，就近供應與服務台灣及大陸通訊局端設備、工業電腦、刀鋒伺服器、高階儲存系統、雲端設備產業。

3.3 卓越的圓型連接器設計與製造能力：

本公司生產之圓型連接器，主要運用於精密量測設備及微創手術醫材，符合醫療、工業與特殊需求快速插拔與安全自鎖固定多種產品，達到 IP50 至 IP68 等級之圓型連接器。面對特殊產業包括：醫療、汽車、航太與電子設備，需求小型化與耐震動與衝擊的功能，本公司正積極研發的微小圓型連接器，以優良的高彈型特殊金屬作為接觸時的電器性能保障，可滿足防震、耐衝擊與高可靠性的電訊號傳輸性能上的要求。

4. 發展遠景之有利、不利因素與因應對策：

連接器產業經營環境分析：



4.1 有利因素：

- A. 由於本公司長時間的專注於發展 PICMG 規範之工業電腦所需的連接器、背板、客製化機構件以及機箱等產品，使正凌精密能夠參與雲端產業的發展與成長。
- B. 本公司長期與台灣科技大學合作，近期又與工研院合作，持續開發高頻高速連接器，技術不斷領先兩岸同業。
- C. 近年通訊市場需求量大增，傳輸速度越來越高，對於 SFF(Small Form Factor，小型化架構)規範之光通訊設備連接器方面的需求漸殷，更有利於本公司光通訊產品的推廣。
- D. 醫療連接器持續朝防水等級之微創手術醫療耗材方向發展，與台灣連接器同業發展醫療連接器之技術及市場有所區隔。
- E. 大陸經濟仍維持相對於全球其他國家的高成長態勢，本公司以大陸廠為基地，可就近供應及服務大陸市場的需求。

4.2 不利因素：

- A. 台灣連接器同業力求轉型，致力轉往利基型市場發展，其中通訊、汽車、醫療連接器成為發展新方向。
- B. 大陸地區的製造成本長期上漲，勞動力大幅減少。
- C. 工資調升，且社會保險及住房公積金之支付成本持續增高，中國大陸已經不再是低廉勞動力的供應國。
- D. 大陸本土連接器廠技術漸成熟，挾資金及地利之優勢，逐漸成為強勁的競爭對手。

4.3 因應對策：

- A. 建立海外行銷據點或經銷商，擴大全球市場行銷渠道及服務。
- B. 加速產品技術及開發，持續保持競爭力。
- C. 開發自動化機械手臂組裝機，提高產品製程自動化生產比率，彈性生產，提高生產效率，降低製造成本。
- D. 產官學合作加速產品研發、技術。
- E. 與外包廠策略合作，有效控制成本。

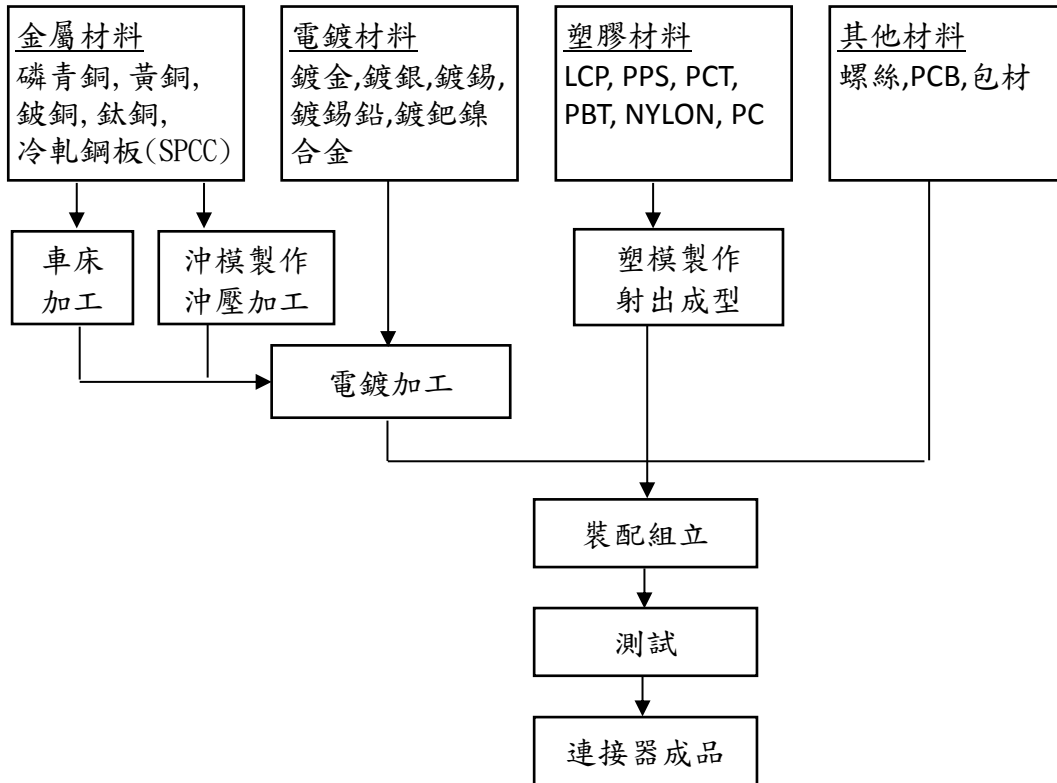
(二)主要產品之重要用途及產製過程：

1. 主要產品用途：

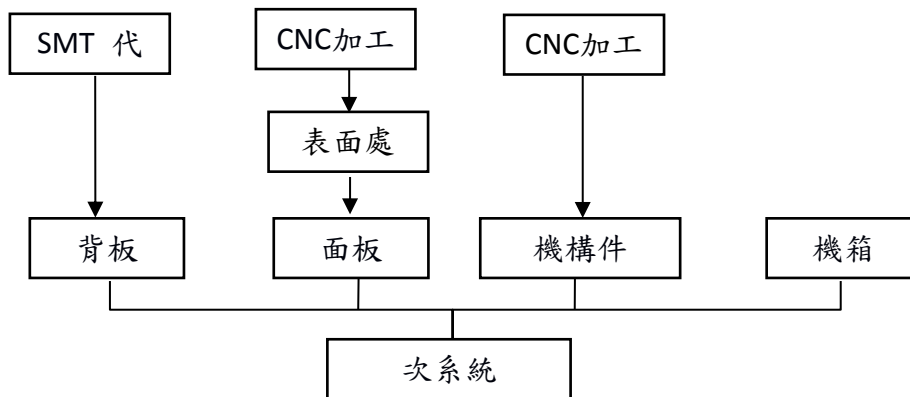
主要產品	用途或功能
連接器	用於光通訊、高電流、工業控制、醫療儀器等設備及醫療耗材
背板、機箱等電子構裝產品	用於通訊局端設備、雲端設備、伺服器、工業電腦、醫療儀器等設備

2. 產製過程：

2.1 連接器製程：



2.2 背板、機箱等電子構裝產品之製程：



(三) 主要原料之供應狀況：

主要原料	主要供應商	供應情形
連接器-銅材、鐵材	和潤、鎧蔚等	良好
連接器-塑膠粒	Sabic、華港、金發等	良好
連接器-電鍍	永進、藝海等	良好
連接器-五金	聯創益等	良好
背板、連接器模組-PCB	興普、盛永聯等	良好
背板-高頻連接器	TE、SANMINA 等	良好
機箱-金屬件加工	志威、有存、廉松等	良好

(四)最近二年度任一年度中曾占進(銷)貨總額百分之十以上之客戶名稱及其進(銷)貨金額與比例，並說明其增減變動原因。但因契約約定不得揭露客戶名稱或交易對象如為個人且非關係人者，得以代號為之：

1. 最近二年度任一年度中曾佔銷貨總額百分之十以上之客戶名單及其銷貨金額與比例

單位：新台幣仟元

項目	107 年度				108 年度				109 年度截至前一季止			
	名稱	金額	占全年度銷貨淨額比率	與發行人之關係	名稱	金額	占當年度銷貨淨額比率	與發行人之關係	名稱	金額	占當年度截至前一季止銷貨淨額比率	與發行人之關係
1	TE 集團	157,953	21%	非關係人	TE 集團	72,943	11%	非關係人	TE 集團	15,594	10%	非關係人
2	中興集團	88,723	12%	非關係人	其他	616,071	89%	非關係人	其他	135,220	90%	非關係人
3	其他	491,858	67%	非關係人								
	銷貨淨額	738,534	100%		銷貨淨額	689,015	100%		銷貨淨額	150,814	100%	

※變動分析說明：1. 上述銷貨淨額係以合併報表資料揭露。

2. 最近二年度任一年度中曾佔進貨總額百分之十以上之客戶名單及其進貨金額與比率

單位：新台幣仟元

項目	107 年度				108 年度				109 年度截至前一季止			
	名稱	金額	占全年度進貨淨額比率	與發行人之關係	名稱	金額	占全年度進貨淨額比率 [%]	與發行人之關係	名稱	金額	占當年度截至前一季止進貨淨額比率	與發行人之關係
1	SANMINA	49,864	12.6%	非關係人	其他	321,424	100%	非關係人	其他	73,645	100%	非關係人
2	其他	345,580	87.4%	非關係人								
	進貨淨額	395,444	100%		進貨淨額	321,424	100%		進貨淨額	73,645	100%	

※變動分析說明：1. 上述進貨淨額係以合併報表資料揭露。

(五)最近二年度生產量值：

單位：仟個；新台幣仟元

年度 生產量值 主要商品(或部門別)	107 年度			108 年度		
	產能	產量	產值	產能	產量	產值
連接器	-	25,651	481,772	-	22,398	364,241
背板、機箱等 電子構裝產品	-	365	48,220	-	372	58,424
其他	-			-	0	6,664
合計	-	26,016	529,992	-	22,770	429,329

※變動分析說明：

1. 上述生產量值係以合併報表資料揭露。
2. 主要生產高單價產品，致連接器生產減少。

(六)最近二年度銷售量值：

單位：仟個；新台幣仟元

年度 銷售量值 主要商品(或部門別)	107 年度				108 年度			
	內 銷		外 銷		內 銷		外 銷	
	量	值	量	值	量	值	量	值
連接器	998	49,628	52,771	611,344	1,111	70,587	46,728	505,560
背板、機箱等 電子構裝產品	122	30,110	627	28,131	109	27,476	720	48,140
其他	0	4,942	0	14,379	0	23,484	0	13,768
合 計	1,120	84,680	53,398	653,854	1,220	121,548	47,448	567,467

※變動分析說明：

1. 106 年連接器外銷金額減少，主要係中興康訊及 TE 等客戶需求減少所致。
2. 106 年電子構裝產品外銷金額減少，主要係客戶機箱面板之需求減少所致。

三、從業員工最近二年度及截至於年報刊印日止從業員工人數、平均服務年資、平均年齡及學歷分布比率：

項目	年度	106 年度		108 年度		109 年度截至 5 月 20 日	
		台灣	海外	台灣	海外	台灣	海外
員工人數	技術人員	8	73	10	91	19	91
	管理及業務人員	56	111	64	108	64	118
	作業人員	6	148	7	154	8	168
	合計	70	332	81	353	91	377
平均年歲	40	32	41	32	41	32	
平均服務年資	6.4	4.9	5.1	4.7	4.8	4.6	
學歷分布比率	博 士	0%	0%	0%	0%	0%	0%
	碩 士	6%	0%	9%	0%	11%	0%
	大學 / 大專	79%	26%	75%	31%	70%	31%
	高 中	10%	36%	10%	36%	8%	34%
	高中以下	6%	38%	6%	33%	11%	35%

四、環保支出資訊：

最近年度及截至年報刊印日止，因污染環境所遭受之損失(包括賠償及環境保護稽查結果違反環保法規事項，應列明處分日期、處分字號、違反法規條文、違反法規內容、處分內容)，並揭露目前及未來可能發生之估計金額與因應措施，如無法合理估計者，應說明其無法合理估計之事實。

(一)最近年度及截至年報刊印日止，因污染環境所受損失及處分之總額：無。

(二)未來因應對策及可能之支出：本公司無環境污染之製程，故未發生環境污染之事件。

五、勞資關係

(一)公司各項員工福利措施、進修、訓練、退休制度與其實施情形，以及勞資間之協議與各項員工權益維護措施情形。

1. 員工福利措施：

1.1 公司章程明定，每年可分配盈餘提撥 5%~15%作為員工分紅。本公司擬定員工分紅辦法，並自民國 98 年度起，每年均提撥 12%~13%之員工分紅分派給全體員工。

1.2 發放員工認股權證，吸引及留任公司所需之專業人才，並激勵員工及提升員工向心力，以共同創造員工、公司及股東之利益。

1.3 擬定『年終獎金政策』，除保障員工基本年終獎金外，並依公司獲利狀況調整年終獎金發放基準。

1.4 制定『年度優秀員工評選辦法』，提升本公司員工之工作績效、結合年度考核之結果、實質獎勵優秀員工，並遴選儲備幹部。

1.5 成立職工福利委員會，籌辦各項員工福利活動，例如三節獎金、慶生會及生日禮金、員工旅遊、員工生育、婚喪喜慶等禮金或禮等。

1.6 員工全員參與勞工保險及全民健康保險，凡本公司員工於正式到職日零時起，即由公司辦理勞保、健保事宜，以確實保障員工權益。

1.7 本公司為員工辦理團體保險，內容包含壽險、意外險、住院醫療險、癌症險等，保險金額依職位、工作性質不同分類，此保險費用完全由公司提撥，員工不須支付任何費用。

1.8 每年定期安排員工健康檢查。

1.9 成立員工持股信託獎勵員工，創造員工利益。

2. 員工訓練：

為因應集團策略發展之目標，並滿足員工於工作所需之職能，公司提供多元化之學習方式與管道：

2.1 通識訓練：含政府法令規定、公司政策要求，及全公司整體性或各階層通識性之訓練活動，主題如工業安全訓練課程、安全衛生訓練課程、品質類訓練課程、廠區緊急應變訓練課程，及個人效能管理課程。

2.2 專業職能訓練：含各職能單位所需之技術及專業訓練，如設備工程類課程、製程工程類課程、會計類課程，及資訊技術類課程等。

2.3 主管人員訓練：依各級主管之管理才能與管理職責等需求，規劃管理發展訓練活動。內容包含初階主管核心課程、中階主管核心課程、高階主管核心課程，及其他選修課程。

2.4 直接人員訓練：含生產線技術員工作所需之知識、技術與方法，使其能通過操作設備之認證。內容包括直接人員技能訓練課程、技術員之訓練員訓練課程，及製造部組長訓練課程等。

2.5 其他：依據各組織現況與人才培育重點規劃之發展或訓練。

3. 退休制度：

A. 本公司已於 100 年與員工結清舊年資，並依規定全數結清舊制退休金。

B. 本公司員工 100% 適用勞工退休金條例(以下簡稱「新制」)之實施，其退休金給付由本公司按月以勞工工資百分之六提繳退休金，提撥至勞工保險局之勞工退休金個人專戶。本公司民國 108 年及 107 年度認列確定提撥計畫之費用金額分別為 13,205 仟元及 10,950 仟元。

4. 勞資間之協議情形：

4.1 本公司重視勞工與商業道德政策推動，均遵守相關勞動法規與國際相關勞動人權規範，以保障員工之合法權益，訂定「工作規則」，明確規定勞資雙方之權利義務；定期召開「勞資會議」，促使勞雇雙方同心協力；訂定「性騷擾防治措施申訴及懲戒辦法」，維護兩性工作平等及人格尊嚴。

4.2 成立勞資會議，選任勞方代表作為勞資溝通、勞方申訴之管道，以維護勞方之權益。本公司自成立迄今，勞資間均能和諧相處，共同為發展所營事業貢獻力量，並無發生糾紛及遭受損失情事。今後仍將加強勞資間之溝通，以消弭可能發生之糾紛；希望藉由本公司之各種努力，勞資雙方能取得共同之認知，使公司各項業務工作順利推動。

4.3 設有「員工意見信箱」(nextronics@nextron.com.tw) 由專人處理相關申訴事宜，建立制度化的提案、溝通與申訴管道，使員工的期望、建議、疑惑及委屈，可獲得合理適切的發揮、答覆與處理。

4.4 定期召開部門會議與同仁進行溝通；針對公司重大訊息皆以公告方式通知員工。

5. 勞工安全

5.1 排定年度員工教育訓練計畫，宣導企業倫理及環境、安全及衛生等相關知識。

5.2 公司每年針對員工安全投保[公共意外責任險]，減少意外事故發生之經濟損失。

5.3 本公司每年舉辦進行防災演練、勞工安全衛生預防災害講習、急救訓練、工作安全講習等，並每年安排員工健康檢查。

(二)最近年度及截至年報刊印日止，因勞資糾紛所遭受之損失(包括勞工檢查結果違反勞動基準法事項，應列明處分日期、處分字號、違反法規條文、違反法規內容、處分內容)，並揭露目前及未來可能發生之估計金額與因應措施，如無法合理估計者，應說明其無法合理估計之事實。

民國 108 年及截至年報刊印日止，本公司並無因勞資糾紛而遭受損失；在公司持續且積極推動、貫徹各項員工福利措施情形下，估計應無發生勞資糾紛而遭受損失之狀況。

六、重要契約：

截至年報刊印日止，仍有效存續及最近年度到期之供銷契約、技術合作契約、工程契約、長期借款契約及其他足以影響股東權益之重要契約之當事人、主要內容、限制條款及契約起訖日期：

契約性質	當事人	契約起迄日期	主要內容	限制條款
開發合約	國立台灣科技大學	108/02/01~ 111/01/31	高頻 I/O 連接器 專案開發	無
銷售合約	深圳市君灝精密工業有限公司	108/12/01~ 109/11/30	品牌銷售授權	無

陸、財務概況

一、最近五年度簡明資產負債表及綜合損益表，並應註明會計師姓名及其查核意見；截至年報刊印日前，如有最近期經會計師查核簽證或核閱之財務資料，應併予揭露：

(一)簡明資產負債表及損益表：

1. 簡明資產負債表：

1.1 採用國際財務報導準則-合併財報

單位：新台幣仟元

年 度 項 目	最 年 近 五 年 度 財 務 資 料 (註 1)					當年度截至 109年3月31日 財務資料(註3)	
	104年度	105年度	106年度	107年度	108年度		
流動資產	562,391	541,178	547,326	539,162	509,553	534,873	
不動產、廠房及設備(註1)	297,174	294,542	293,623	298,369	302,300	303,459	
無形資產	15,045	12,835	15,963	11,281	11,627	11,393	
其他資產(註1)	31,074	23,854	33,316	27,748	26,404	25,165	
資產總額	905,684	872,409	890,228	876,560	849,884	874,890	
流動負債	分配前	272,180	314,542	343,804	234,894	233,983	267,381
	分配後	258,060	304,184	336,401	231,517	233,983	註4
非流動負債	72,925	5,587	2,318	2,016	2,046	2,041	
負債總額	分配前	345,105	320,129	346,122	236,910	236,029	269,422
	分配後	330,985	309,771	338,719	233,533	236,029	註4
歸屬於母公司業主之權益	553,033	565,024	565,174	667,995	653,108	648,884	
股本	248,566	248,594	248,877	296,918	305,277	305,277	
資本公積	137,292	141,314	143,018	228,823	236,487	238,092	
保留盈餘	分配前	167,175	175,116	173,279	142,254	111,344	105,515
	分配後	117,462	125,397	119,795	119,985	111,344	註4
其他權益	7,546	-12,744	-21,068	-28,345	-39,253	-43,416	
庫藏股票	0	0	0	0	0	0	
非控制權益	0	0	0	0	0	0	
權益總額	分配前	560,579	552,280	544,106	639,650	613,855	605,468
	分配後	510,866	502,561	490,622	617,381	613,855	註4

註1：凡未經會計師查核簽證之年度，應予註明：無此情形。

註2：當年度曾辦理資產重估價者，應予列註辦理日期及重估增值金額：無此情形。

註3：截至年報刊印日前，上市或股票已在證券商營業處所買賣之公司如有最近期經會計師查核簽證或核閱之財務資料，應併予揭露：最近一季經薛守宏會計師、李燕娜會計師核閱之財務資料。

註4：上稱分配後數字，請依據次年度股東會決議之情形填列：尚未經過股東會決議分配。

註5：財務資料經主管機關通知應自行更正或重編者，應以更正或重編後之數字列編，並註明其情形及理由。

1.2 採用國際財務報導準則-個體財報

單位：新台幣仟元

項 目	年 度	最 年 近 五 年 度 財 務 資 料 (註 1)				
		104 年度	105 年度	106 年度	107 年度	108 年度
流動資產		331,195	345,356	295,089	254,621	267,687
不動產、廠房及設備(註1)		165,242	180,275	174,455	165,080	160,783
無形資產		13,946	12,112	14,947	10,582	8,580
其他資產(註1)		226,598	279,687	329,660	347,053	341,657
資產總額		736,981	817,430	814,151	777,336	778,707
流動負債	分配前	106,570	259,644	267,911	136,815	164,605
	分配後	92,450	249,286	260,508	133,438	164,605
非流動負債		69,832	5,506	2,134	871	247
負債總額	分配前	176,402	265,150	270,045	137,686	164,852
	分配後	162,282	254,792	262,642	134,309	164,852
歸屬於母公司業主之權益		553,033	565,024	565,174	667,995	653,108
股本		248,566	248,594	248,877	296,918	305,277
資本公積		137,292	141,314	143,018	228,823	236,487
保留盈餘	分配前	167,175	175,116	173,279	142,254	111,344
	分配後	117,462	125,397	119,795	119,985	111,344
其他權益		7,546	-12,744	-21,068	-28,345	-39,253
庫藏股票		0	0	0	0	0
非控制權益		0	0	0	0	0
權益總額	分配前	560,579	552,280	544,106	639,650	613,855
	分配後	560,579	552,280	544,106	639,650	613,855

註1：凡未經會計師查核簽證之年度，應予註明：無此情形。

註2：當年度曾辦理資產重估價者，應予列註辦理日期及重估增值金額：無此情形。

2. 簡明損益表：

2.1 採用國際財務報導準則-合併財報

單位：新台幣仟元

項 目	最 年 度 近 五 年 度 財 務 資 料 (註 1)					當年度截至 109年3月31日 財務資料(註2)
	104年度	105年 度	106年度	107年度	108年度	
營業收入	824,405	874,957	770,507	738,534	689,015	150,815
營業毛利	249,500	258,850	240,153	210,781	225,431	54,573
營業損益	76,497	66,329	66,430	14,362	-15,612	-5,983
營業外收入及支出	13,073	12,507	-5,778	18,773	5,765	3,797
稅前淨利	89,570	78,836	60,652	33,135	-9,847	-2,186
繼續營業單位本期 淨利	78,534	57,654	47,882	22,459	-8,642	-5,829
停業單位損失	0	0	0	0	0	0
本期淨利(損)	78,534	57,654	47,882	22,459	-8,642	-5,829
本期其他綜合損益 (稅後淨額)	3,095	-20,290	-8,324	-3,767	-12,308	-4,163
本期綜合損益總額	81,629	37,364	39,558	18,372	-19,550	-9,992
淨利歸屬於母公司 業主	78,534	57,654	47,882	22,459	-8,642	-5,829
淨利歸屬於非控制 權益	0	0	0	0	0	0
綜合損益總額歸屬 於母公司業主	81,629	37,364	39,558	18,372	-19,550	-9,992
綜合損益總額歸屬 於非控制權益	0	0	0	0	0	0
每股盈餘	3.51	2.32	1.92	0.82	-0.28	-0.19

註1：凡未經會計師查核簽證之年度，應予註明：無此情形。

註2：截至年報刊印日前，上市或股票已在證券商營業處所買賣之公司如有最近期經會計師查核簽證或核閱之財務資料，應併予揭露：最近一季經薛守宏會計師、李燕娜會計師核閱之財務資料。

註3：停業單位損失以減除所得稅後之淨額列示。

註4：財務資料經主管機關通知應自行更正或重編者，應以更正或重編後之數字列編，並註明其情形及理由：無此情形。

2.2 採用國際財務報導準則-個體財報

單位：新台幣仟元

項 目 \ 年 度	最 年 度 近 五 年 度 財 務 資 料 (註 1)				
	104 年 度	105 年 度	106 年 度	107 年 度	108 年 度
營業收入	481,308	522,004	475,639	450,280	443,159
營業毛利	78,075	89,976	89,822	90,196	103,521
營業損益	-10,619	-19,558	-2,122	-17,179	-26,322
營業外收入及支出	90,484	78,069	51,597	39,786	16,190
稅前淨利	79,865	58,511	49,475	22,607	-10,132
繼續營業單位本期淨利	78,534	57,654	47,882	22,459	-8,642
停業單位損失	0	0	0	0	0
本期淨利(損)	78,534	57,654	47,882	22,459	-8,642
本期其他綜合損益(稅後淨額)	3,095	-20,290	-8,324	-3,767	-12,308
本期綜合損益總額	81,629	37,364	39,558	18,372	-19,550
淨利歸屬於母公司業主	78,534	57,654	47,882	22,459	-8,642
淨利歸屬於非控制權益	0	0	0	0	0
綜合損益總額歸屬於母公司業主	81,629	37,364	39,558	18,372	-19,550
綜合損益總額歸屬於非控制權益	0	0	0	0	0
每股盈餘	3.51	2.32	1.92	0.82	-0.28

註 1. 凡未經會計師查核簽證之年度，應予註明：無此情形。

(二)最近五年度簽證會計師姓名及其查核意見：

年度	事務所名稱	會計師姓名	查核意見	更換會計師理由
104	資誠聯合會計師事務所	薛守宏、李燕娜	無保留意見	-
105	資誠聯合會計師事務所	李典易、鄭雅慧	無保留意見	因公司治理之需要
106	資誠聯合會計師事務所	李典易、鄭雅慧	無保留意見	-
107	資誠聯合會計師事務所	薛守宏、李燕娜	無保留意見	會計師事務所內部輪調
108	資誠聯合會計師事務所	吳偉豪、薛守宏	無保留意見	會計師事務所內部輪調

二、最近五年度財務分析；截至年報刊印日前，如有最近期經會計師查核簽證或核閱之財務資料，應併納入分析。分析事項包括財務結構、償債能力、經營能力、獲利能力、現金流量及槓桿度，並說明最近二年度各項財務比率變動原因。

(一)採用國際財務報導準則-合併財務分析

分析項目		最近五年度財務分析					當年度截至 109年3月31 日(註1)
		104年	105年	106年	107年	108年	
財務 結構 (%)	負債占資產比率	38.10	36.69	38.88	27.03	27.77	30.79
	長期資金占不動產、廠房及設備比率	213.18	189.40	186.10	215.06	203.74	200.19
償債 能力 %	流動比率	206.62	172.05	159.20	229.53	217.77	200.04
	速動比率	155.72	147.26	134.58	194.14	180.40	163.33
	利息保障倍數	30.00	59.05	49.44	89.13	-819.58	-34.26
經營 能力	應收款項週轉率(次)	4.00	4.20	3.68	3.52	3.40	3.00
	平均收現日數	91.25	86.90	99.18	103.69	107.35	121.66
	存貨週轉率(次)	4.35	5.09	5.56	5.24	4.70	3.93
	應付款項週轉率(次)	4.48	4.73	3.81	3.88	3.90	3.40
	平均銷貨日數	83.90	71.70	65.64	69.65	77.65	92.88
	不動產、廠房及設備週轉率(次)	3.72	2.96	2.62	2.50	2.29	1.99
	總資產週轉率(次)	1.07	0.98	0.87	0.84	0.80	0.70
獲利 能力	資產報酬率(%)	10.49	6.61	5.55	2.58	-1.00	-2.70
	權益報酬率(%)	16.64	10.36	8.73	3.79	-1.38	-3.82
	稅前純益占實收資本額比率(%)	36.03	31.71	24.37	11.16	-3.23	-2.86
	純益率(%)	9.53	6.59	6.21	3.04	-1.25	-3.87
	每股盈餘(元)	3.51	2.32	1.92	0.82	-0.28	-0.19
現金 流量	現金流量比率(%)	24.03	54.33	24.57	29.62	12.48	43.69
	現金流量允當比率(%)	73.98	94.34	74.80	73.08	79.42	81.39
	現金再投資比率(%)	1.73	13.83	3.59	5.40	2.97	1.89
槓桿 度	營運槓桿度	1.41	1.65	1.70	4.69	-2.47	-1.20
	財務槓桿度	1.04	1.02	1.02	1.03	1.00	0.99

最近二年度各項財務比率變動原因：(增減變動達20%者)

1. 利息保障倍數增加：財務成本減少。
2. 資產報酬率、股東權益報酬率、純益率、每股盈餘減少：稅後損益減少。
3. 稅前純益占實收資本額比率減少：稅前損益減少。
4. 現金流量比率、現金再投資比率減少：資本支出減少。

(二)採用國際財務報導準則-個體財務分析

分析項目		最近五年度財務分析				
		104年	105年	106年	107年	108年
財務結構 (%)	負債占資產比率	23.94	32.44	33.17	17.71	21.17
	長期資金占不動產、廠房及設備比率	381.51	309.41	313.11	388.01	381.94
償債能力 %	流動比率	310.78	133.01	110.14	186.11	162.62
	速動比率	292.81	127.41	102.63	173.37	148.09
	利息保障倍數	28.54	47.51	40.52	61.13	-843.33
經營能力	應收款項週轉率(次)	4.24	4.24	3.58	3.76	3.53
	平均收現日數	86.08	86.08	101.96	97.07	103.40
	存貨週轉率(次)	25.99	25.13	22.24	20.71	16.54
	應付款項週轉率(次)	6.22	4.06	2.43	2.65	2.84
	平均銷貨日數	14.04	14.52	16.41	17.62	22.07
	不動產、廠房及設備週轉率(次)	4.71	3.02	2.68	2.65	2.72
	總資產週轉率(次)	0.79	0.67	0.58	0.57	0.57
獲利能力	資產報酬率(%)	13.27	7.55	6.00	2.86	-1.11
	權益報酬率(%)	16.64	10.36	8.73	3.79	-1.38
	稅前純益占實收資本額比率(%)	32.13	23.54	19.88	7.61	-3.32
	純益率(%)	16.32	11.04	10.07	4.99	-1.95
	每股盈餘(元)	3.51	2.32	1.92	0.82	-0.28
現金流量	現金流量比率(%)	-0.55	37.20	-1.29	6.10	8.46
	現金流量允當比率(%)	17.21	32.88	24.91	23.59	22.31
	現金再投資比率(%)	-7.84	8.10	-10.06	-1.18	2.10
槓桿度	營運槓桿度	0.47	0.37	-6.89	-0.08	0.25
	財務槓桿度	0.79	0.94	0.63	0.98	1.00

註1：未經會計師查核簽證之年度，應予註明。

註2：截至年報刊印日前，上市或股票已在證券商營業處所買賣之公司如有最近期經會計師查核簽證或核閱之財務資料，應併予分析。

註3：上開重要財務比率之計算公式如下：

1. 財務結構

(1) 負債占資產比率 = 負債總額 / 資產總額。

(2) 長期資金占不動產、廠房及設備比率 = (權益總額 + 非流動負債) / 不動產、廠房及設備淨額。

2. 償債能力

(1) 流動比率 = 流動資產 / 流動負債。

(2) 速動比率 = (流動資產 - 存貨 - 預付費用) / 流動負債。

(3) 利息保障倍數 = 所得稅及利息費用前純益 / 本期利息支出。

3. 經營能力

(1) 應收款項(包括應收帳款與因營業而產生之應收票據)週轉率 = 銷貨淨額 / 各期平均應收款項(包括應收帳款與因營業而產生之應收票據)餘額。

(2) 平均收現日數 = 365 / 應收款項週轉率。

(3) 存貨週轉率 = 銷貨成本 / 平均存貨額。

(4) 應付款項(包括應付帳款與因營業而產生之應付票據)週轉率 = 銷貨成本 / 各期平均應付款項(包括應付帳款與因營業而產生之應付票據)餘額。

(5) 平均銷貨日數 = 365 / 存貨週轉率。

(6) 不動產、廠房及設備週轉率 = 銷貨淨額 / 平均不動產、廠房及設備淨額。

(7) 總資產週轉率 = 銷貨淨額 / 平均資產總額。

4. 獲利能力

- (1) 資產報酬率 = $\frac{[\text{稅後損益} + \text{利息費用} \times (1 - \text{稅率})]}{\text{平均資產總額}}$ 。
- (2) 權益報酬率 = $\frac{\text{稅後損益}}{\text{平均權益總額}}$ 。
- (3) 純益率 = $\frac{\text{稅後損益}}{\text{銷貨淨額}}$ 。
- (4) 每股盈餘 = $\frac{(\text{歸屬於母公司業主之損益} - \text{特別股股利})}{\text{加權平均已發行股數}}$ 。(註 A)

5. 現金流量

- (1) 現金流量比率 = $\frac{\text{營業活動淨現金流量}}{\text{流動負債}}$ 。
- (2) 淨現金流量允當比率 = $\frac{\text{最近五年度營業活動淨現金流量}}{\text{最近五年度}(\text{資本支出} + \text{存貨增加額} + \text{現金股利})}$ 。
- (3) 現金再投資比率 = $\frac{(\text{營業活動淨現金流量} - \text{現金股利})}{(\text{不動產、廠房及設備毛額} + \text{長期投資} + \text{其他非流動資產} + \text{營運資金})}$ 。(註 B)

6. 槓桿度：

- (1) 營運槓桿度 = $\frac{(\text{營業收入淨額} - \text{變動營業成本及費用})}{\text{營業利益}}$ 。
- (2) 財務槓桿度 = $\frac{\text{營業利益}}{(\text{營業利益} - \text{利息費用})}$ 。

註 A：上開每股盈餘之計算公式，在衡量時應特別注意下列事項：

- a. 以加權平均普通股股數為準，而非以年底已發行股數為基礎。
- b. 凡有現金增資或庫藏股交易者，應考慮其流通期間，計算加權平均股數。
- c. 凡有盈餘轉增資或資本公積轉增資者，在計算以往年度及半年度之每股盈餘時，應按增資比例追溯調整，無庸考慮該增資之發行期間。
- d. 若特別股為不可轉換之累積特別股，其當年度股利（不論是否發放）應自稅後淨利減除、或增加稅後淨損。特別股若為非累積性質，在有稅後淨利之情況，特別股股利應自稅後淨利減除；如為虧損，則不必調整。

註 B：現金流量分析在衡量時應特別注意下列事項：

- a. 營業活動淨現金流量係指現金流量表中營業活動淨現金流入數。
- b. 資本支出係指每年資本投資之現金流出數。
- c. 存貨增加數僅在期末餘額大於期初餘額時方予計入，若年底存貨減少，則以零計算。
- d. 現金股利包括普通股及特別股之現金股利。
- e. 不動產、廠房及設備毛額係指扣除累計折舊前之不動產、廠房及設備總額。

三、最近年度財務報告之監察人或審計委員會審查報告：

正凌精密工業股份有限公司
監察人審查報告書

董事會造送本公司一〇八年度營業報告書、盈餘分派議案及經資誠聯合會計師事務所吳偉豪會計師及薛守宏會計師查核簽證之財務報表暨合併財務報表(包含資產負債表、損益表、股東權益變動表及現金流量表)等表冊，經本監察人審查完竣，認為尚無不合，爰依公司法第二百零一十九條之規定，繕具本報告。

敬請 鑒核

此致

正凌精密工業股份有限公司一〇九年股東常會

監察人：王建智



監察人：吳茂盛



監察人：系統電子工業股份有限公司
代表人 蔡秀美



中華民國 一〇九 年 三 月 十 八 日

- 四、最近年度財務報告，含會計師查核報告、兩年對照之資產負債表、綜合損益表、權益變動表、現金流量表及附註或附表：
詳如第 89-151 頁
- 五、最近年度經會計師查核簽證之公司個體財務報告。但不含重要會計項目明細表：
詳如第 152-209 頁
- 六、公司及其關係企業最近年度及截至年報刊印日止，如有發生財務週轉困難情事，應列明其對本公司財務狀況之影響：無。

柒、財務狀況及財務績效之檢討分析與風險事項

一、財務狀況：最近二年度資產、負債及權益發生重大變動之主要原因及其影響，若影響重大者應說明未來因應計劃：

單位：新台幣仟元

項 目	年 度	107 年度	108 年度	差 異	
				金額	%
流動資產		539,162	509,553	-29,609	-5%
不動產、廠房及設備		298,369	302,300	3,931	1%
無形資產		11,281	11,627	346	3%
其他資產		20,758	15,409	-5,349	-26%
資產總額		876,560	849,884	-26,676	-3%
流動負債		234,894	233,983	-911	0%
非流動負債		2,016	2,046	30	1%
負債總額		236,910	236,029	-881	0%
股本		296,918	305,277	8,359	3%
資本公積		228,823	236,487	7,664	3%
法定盈餘公積		40,273	42,519	2,246	6%
保留盈餘		142,254	111,344	-30,910	-22%
外幣換算調整數		-28,345	-39,253	-10,908	38%
股東權益總額		639,650	613,855	-25,795	-4%

茲將前後期變動比率達百分之二十以上，且變動金額達台幣一仟萬元以上者列示及說明如下：

1. 保留盈餘減少：營業獲利減少。
2. 外幣換算調整數減少：匯率波動影響。

二、財務績效：

(一)最近二年度營業收入、營業純益及稅前純益重大變動之主要原因及預期銷售數量與其依據，對公司未來財務業務之可能影響及因應計劃：

單位：新台幣仟元

項 目	年 度	107 年度	108 年度	差 異	
				金額	%
營業收入淨額		738,534	689,015	-49,519	-7%
營業成本		527,753	463,584	-64,169	-12%
營業毛利		210,781	225,431	14,650	7%
營業費用		196,419	241,043	44,624	23%
營業利益		14,362	-15,612	-29,974	-209%
營業外收入及支出		18,773	5,765	-13,008	-69%
稅前淨利		33,135	-9,847	-42,982	-130%
所得稅費用		10,676	-1,205	-11,881	-111%
本期淨利		22,459	-8,642	-31,101	-138%

茲將前後期變動比率達百分之二十以上，且變動金額達台幣一仟萬元以上者列示及說明如下：

1. 營業費用增加：用人及研發費用增加。
2. 營業利益、稅前淨利、本期淨利減少：營業獲利減少及費用增加所致。
3. 營業外收入及支出增加：主要係來自匯兌損益之差異。
4. 所得稅費用減少：營業獲利減少，致所得稅費用減少。

(二)預期銷售數量與其依據，對公司未來財務業務之可能影響及因應計劃：

本公司依據產業環境及市場外來供需狀況，並考量研發計劃、業務發展、目前接單情形及生產基地產能等相關資訊做為評估依據，預估109年度各主要產品銷售均穩定成長。

三、現金流量：最近年度現金流量變動之分析說明、流動性不足之改善計劃及未來一年現金流動性分析：

(一)最近年度現金流量變動之分析：

單位：新台幣仟元

項目 / 年度	107 年度	108 年度	變動金額
營業活動	69,587	29,206	-40,381
投資活動	-43,880	-64,185	-20,305
籌資活動	15,418	-11,878	-27,296
合計	41,125	-46,857	-87,982

現金流量變動分析：

A. 營業活動現金流量差異，主要係營收減少及存貨增加之影響。

B. 投資活動現金流量差異，主要係購置設備所致。

C. 籌資活動現金流量差異，主要係 107 年私募現金增資所致。

(二)流動性不足之改善計劃：

最近年度營業活動為淨現金流入，故無此狀況。

(三)未來一年現金流動性分析：

單位：新台幣仟元

期初 現金餘額	預計全年來自 營業活動淨現 金流量	預計全年現金 流出量	預計現金剩餘 (不足)數額	現金不足額之補救措施	
				投資計劃	融資計劃
88,632	128,576	-20,815	196,392	-	-

1. 未來一年現金流量變動情形分析：

(1)營業活動：主要係預計本公司營運所產生之現金流入。

(2)投資活動：

A. 開發高速光電產品及精密醫療產品，投資相關開發費用及模具。

B. 產能擴充，投資生產設備。

2. 預計現金不足額之補救措施及流動性分析：無。

四、最近年度重大資本支出對財務業務之影響：

最近年度無重大資本支出。

五、最近年度轉投資政策、其獲利或虧損之主要原因、改善計畫及未來一年投資計畫：

(一)轉投資事業政策：

本公司轉投資之政策，以本公司之業務發展、生產製造等為主要投資目的，並無單純投資型態之轉投資規劃。

本公司對於轉投資之政策，係基於全球產業之發展、策略聯盟、生產成本與市場等，作為轉投資之主要評估指標；對於轉投資事業之設置地點、政局穩定性、當地租稅優惠政策、當地基礎建設、水電供應能力與穩定性、環境保護政策、勞動力成本、勞工政策與穩定性、投資保障、上下游產業合作或聯盟對象、市場狀況、業務發展等項目進行詳細評估。另對於本公司已投資之事業定期取得被投資公司之財務、業務資訊，掌握被投資事業之經營狀況。

(二)最近年度轉投資獲利或虧損之主要原因與其改善計劃及未來一年投資計劃：

說明 項目	最近年度 投資損益	主要營業	獲利或虧損 之主要原因	改善計畫	未來其他投資 計畫
Nextronics Engineering Pte Ltd. Singapore	12,486	控股公司	控股公司，無營運行為。獲利來源為被投資公司營運獲利認列之投資收益。	不適用	無
Nextronics Engineering (H.K.) Limited	8,679	電子零件買賣	純貿易性質，因營業額成長，營運費用低，故獲利。	不適用	無
正凌精密工業(廣東)有限公司	3,806	電子零件製造買賣	主要係局端通訊客戶遭逢美國制裁及策略減少代工客戶訂單，致獲利減少。	不適用	無
昆山正凌偉業電子有限公司	7,974	電子零件買賣	純貿易性質，因營業額成長，營運費用低，故獲利。	不適用	無
廣州凌沛克電子科技有限公司	6,675	電子零件買賣	純貿易性質，因營業額成長，營運費用低，故獲利。	不適用	無
Leanpac Electroics GmbH	-3,205	電子零件買賣	開業三年，仍屬開發市場階段，營業額尚低且分攤開辦費所致。	不適用	無

六、風險事項應分析評估最近年度及截至年報刊印日止之下列事項：

(一)利率、匯率變動、通貨膨脹情形對公司損益之影響及未來因應措施：

1. 利率風險：本公司借入之款項均為短期營運周轉金，借款期間短且為浮動利率之負債，故無利率風險。
2. 匯率風險：

本公司從事之業務涉及若干非功能性貨幣，故受匯率波動之影響。

近兩年新台幣匯率之變動較高，但因本公司以外銷為主，採購進料亦多採外幣交易，故買賣多數以美元為主要交易貨幣，因此匯率損失存在於短期現象。本公司如遇到人民幣匯率變動較大時，適時銷售遠期美元購入人民幣或預售應收帳款，以控制大陸子公司之外匯收入匯兌損失。

本公司持續關注主要交易貨幣之匯率變動，對於長期匯率波動導致毛利率變動之影響，則適時調整報價之匯率，反應在銷售之報價中，盡量避免匯率波動對本公司造成重大不利之影響。

單位：新台幣仟元

會計科目	107 年度		108 年度	
	金額	佔營業淨額	金額	佔營業淨額
兌換利益(損失)	5,252	0.71	-178	-0.03%

3. 通貨膨脹風險：

本公司營運及成本價格中，原物料佔 50%以上，108 年度原物料價格尚屬穩定。

本公司持續關注原物料價格變化，透過設計變更或製程改善及推動精實，降低材料耗用量及存貨，以提升產品利潤。如因原物料成本或委外成本大幅上揚，可適度透過售價調整，以避免通貨膨脹對本公司造成重大不利之影響。

(二)從事高風險、高槓桿投資、資金貸與他人、背書保證及衍生性商品交易之政策、獲利或虧損之主要原因及未來因應措施：

項 目	獲利或虧損之主要原因	未來因應措施
高風險、高槓桿投資政策	未從事此類投資	不適用
資金貸與他人政策	貸與對象均為 100%控股之子公司，無利息收益。	依資金貸與及背書保證作業程序執行
背書保證政策	無背書保證	依資金貸與及背書保證作業程序執行
衍生性商品交易政策	無衍生性商品交易	依取得或處份資產處理程序辦理

(三)未來研發計畫及預計投入之研發費用：

本公司最近年度的研發方向為將原有的技術加以分類、模組化進而創造新的技術元素、開發新產品，滿足新的市場領域需求，未來仍將以此目標滿足客戶需求，並按研究計畫進度執行。

本公司未來研發計畫將以高速光電產品及精密醫療產品為主軸，著重在高頻、散熱、防水、表面處理應用…等領域投入研發資源創造新的技術元素，以解決客戶需求與掌握市場脈動進行。為因應市場環境並提升製程及技術開發，預估集團未來每年將投入至少新台幣 6 仟萬元或至少營業額 3%以上之研究發展費用。

(四)國內外重要政策及法律變動對公司財務業務之影響及因應措施：

本公司隨時注意國內外重要政策及法律變動情形，並評估其對公司之影響，最近年度國內企業所得稅率大幅調降，有利於本公司之經營與發展。

(五)科技改變及產業變化對公司財務業務之影響及因應措施：

近年來本公司致力於網通設備相關之高頻高速連接器、背板等零組件的技術研發及創新，隨著網路及通訊產業快速發展，及雲端概念、技術之發展及政府產業政策支持，有利於本公司產品之拓展。

(六)企業形象改變對企業危機管理之影響及因應措施：

本公司重視公司治理及社會責任，最近年度本公司並無企業形象改變造成企業危機之情事。本公司秉持專業及誠信的永續經營原則，職能專業分工及管理，帶動團隊機能，以發揮公司整體最佳效能，使公司能挑戰競爭激烈的產業環境。因此，即使外在環境有所變化，深信本公司亦不致產生企業危機。

(七)進行併購之預期效益、可能風險及因應措施：

本公司目前並無進行併購之相關計畫，將來若有相關之併購計畫時，將秉持審慎態度進行必要之作業，評估併購能否為公司帶來績效，以確保股東之權益。

(八)擴充廠房之預期效益、可能風險及因應措施：

因應客戶要求及分散生產基地，108 年起公司逐步在台灣擴充醫療、工業、航太連接器

的研發及生產能量；面對人工費用高漲，生產複雜度不斷提升，與外部合作夥伴結盟，合作開發自動化生產設備，將生產製造模組化，降低人工需求外，也利於未來生產移轉、複製及長期發展，本公司依市場狀況審慎評估廠房擴充需求及未來經濟效益。

(九)進貨或銷貨集中所面臨之風險及因應措施：

本公司進貨主要集中於正凌廣東公司，係集團分工及三角貿易模式所致，而大陸子公司之主要原物料均維持二家以上的合格供應商，分散進貨風險並達到降低成本的目標，故尚無進貨集中或斷料之風險。

除關係企業進銷貨之交易外，餘均未超過20%。

本公司在客戶面及供給面尋求多角化，不同的產品線可因應不同客戶需求，故銷貨集中所衍生的營運風險低。

(十)董事、監察人或持股超過百分之十之大股東，股權之大量移轉或更換對公司之影響風險及因應措施：

無此情形。

(十一)經營權之改變對公司影響、風險及因應措施：

本公司之經營團隊皆致力於公司之永續發展，最近年度及截至公開說明書刊印日止，並無經營權改變之情形。

(十二)訴訟或非訟事件，應列明公司及公司董事、監察人、總經理、實質負責人、持股比例超過百分之十之大股東及從屬公司已判決確定或尚在繫屬中之重大訴訟、非訟或行政爭訟事件，其結果可能對股東權益或證券價格有重大影響者，應揭露其系爭事實、標的金額、訴訟開始日期、主要涉訟當事人及截至年報刊印日止之處理情形：

無此情形。

(十三)其他重要風險及因應措施：

1. 資安風險評估分析及其因應措施：

A. 資安風險管理架構：為全面提昇資訊安全意識，保障營業秘密與利害關係人權益，資訊部門不定期執行各項管控與監控措施，透過強化觀念、防患未然、行為記錄、主動預警及定期稽核等流程，落實資訊安全管理以保護客戶資料及公司智慧產出。



B. 系統安全管控：資訊系統依其風險等級建立高可用性之異地主機備援及資料備份機制，以確保服務不中斷，並將備份媒體送往異地保管存放，加強機房各項模擬測試與緊急應變等演練以確保資訊系統之正常運作及資料保全，可降低無預警天災及人為疏失造成之系統中斷風險，確保符合預期系統復原目標時間。

C. 風險評估及因應措施：

風險項目	風險評估說明	風險評估			因應措施
		對營運影響程度 (3非常嚴重/2嚴重/1輕微)	風險發生機率 (3幾乎確定/2可能/ 1幾乎不可能)	風險等級	
作業系統/應用程式漏洞	1. 在制訂系統開發計劃時，未充分考量資訊系統所提供之財務與營運資訊 2. 資訊系統之設計，未考量使用者之需求 3. 修改系統資訊及程序之作法欠當	2	1	低	1. 由使用者提出修改之需求 2. 資訊人員評估影響性，經權責主管簽核後執行
網路攻擊	1. 惡意程式安裝 2. 檔案中毒 3. 資訊系統安全之網路認證程序管理不當	2	1	低	1. 限縮網路使用權限 2. 加裝並定期更新病毒軟體 3. 禁止從網路下載軟體
無預警資訊與通訊中斷	1. 系統預防措施不當，資訊中斷影響正常營運 2. 備份及復原程序不良 3. 無預期停電	2	1	低	1. 每年進行系統還原演練 2. 定期備份、異地備援 3. 裝設不斷電系統
資料外洩	1. 機密性或重要資料未經核准輸出	2	1	低	1. 限縮使用權限
設備遺失	1. 設備遺失、移出未核准 2. 機房失火、淹水	2	1	低	1. 定期保養追蹤管理 2. 設置合格之消防設施、除濕設備
軟體侵權	1. 軟體侵權索賠	2	1	低	1. 教育宣導禁用非法軟體 2. 軟體安裝權限管控

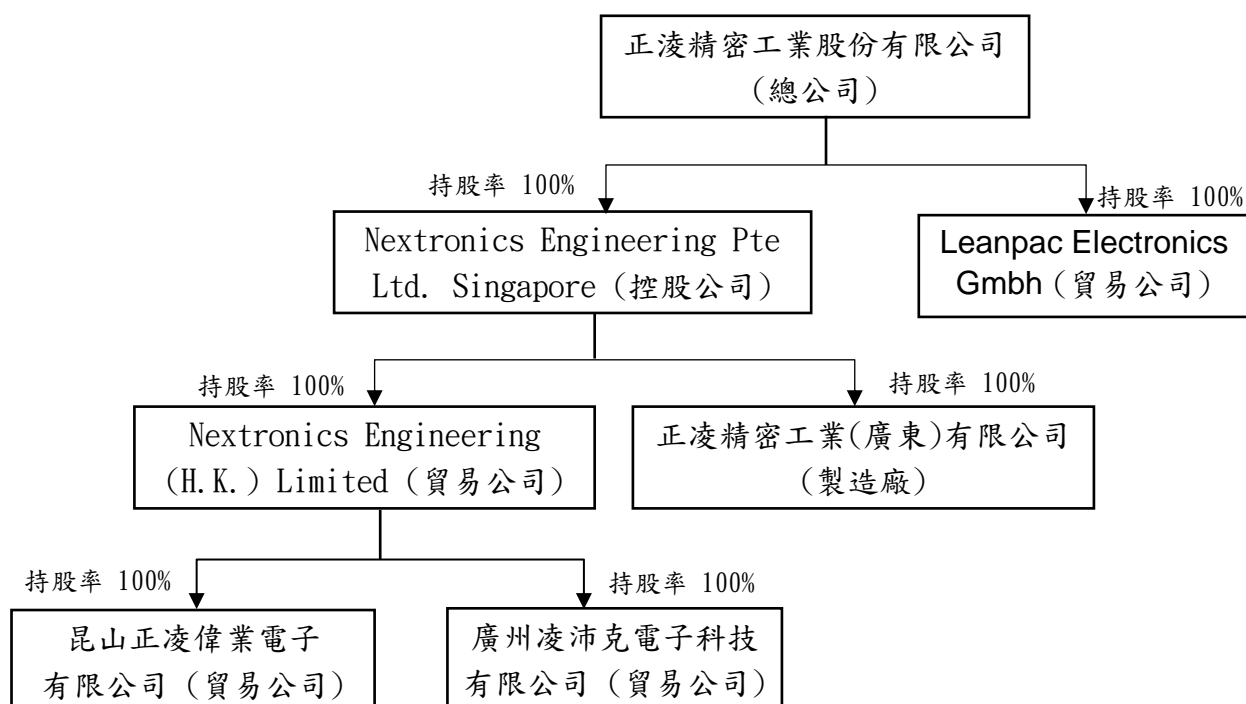
七、其他重要事項：無。

捌、特別記載事項

一、關係企業相關資料

(一)關係企業合併營業報告書：

1. 關係企業組織圖



2. 各關係企業基本資料

企業簡稱	設立日期	地址	實收資本額	主要營業或生產項目
正凌台北	75/10/21	新北市汐止區康寧街169巷31號2樓	台幣 305,276 仟元	開發、生產、銷售備板等產品
正凌香港	86/12/12	Rooms 1506-1508, 15/F., Laws Commercial Plaza, 788 Cheung Sha Wan Road, Kowloon, Hong Kong.	港幣 9,650 仟元，折台幣 40,355 仟元	電子零件買賣
正凌新加坡	86/06/19	No.10 Anson Rd. #33-17 Int' l Plaza Singapore	台幣 437,661 仟元	控股公司
正凌廣東	86/11/04	中國廣東省番禺市石基鎮市蓮公路官南永工業區	台幣 237,921 仟元	電子零件製造及買賣
正凌偉業	99/08/20	江蘇省昆山市長江南路1128號日月星城國際商務中心216室	美元 200 仟元，折台幣 6,249 仟元	電子零件買賣
正凌凌沛克	100/11/17	廣州市番禺區石基鎮富臨街11號	美元 200 仟元，折台幣 6,027 仟元	電子零件買賣
LEANPAC GmbH	105/11/05	Leibnizstrasse 1, 85521 Ottobrunn	歐元 300 仟元，折台幣 10,438 仟元	電子集成系統(包含系統、背板及電子元器件)的設計、生產及銷售。

3. 依公司法第 369 條之 3 推定為有控制與從屬關係者：無

4. 整體關係企業經營業務所涵蓋之行業

- (1) 正凌台北公司：主要負責背板系列之產品開發、行銷、製造。並負責整體關係企業之營運監管之功能。
- (2) 正凌香港公司：為經銷貿易公司之功能，負責大陸及香港地區之銷售。
- (3) 正凌新加坡公司：為控股公司。
- (4) 正凌廣東公司：為連接器主要產品開發及生產基地。
- (5) 正凌偉業公司：為經銷貿易公司之功能，大陸華東地區之銷售。
- (6) 正凌凌沛克公司：為經銷貿易公司之功能，大陸華南地區之銷售。
- (7) LEANPAC GMBH：為經銷貿易公司之功能，歐洲地區之銷售。

5. 各關係企業董事、監察人及總經理資料

日期:109年4月30日;單位:股;%

企業名稱	職稱	姓名或代表人	持有股份	
			股數	持股比率
正凌精密工業股份有限公司	董事長	徐季麟	1,240,620	4.18%
	董事(兼總經理)	陳言成	640,246	2.16%
	董事	詮欣(股)	1,548,821	5.22%
		徐瑋莉(註1)	0	0.00%
	董事	鴻乙精密(股)	1,995,963	6.72%
		陳震國(註2)	50,501	0.17%
	獨立董事	賴志翔	263	0.00%
	監察人	吳茂盛	20,000	0.07%
	監察人	王建智	0	0.00%
監察人	系統電子工業(股)	447,100	1.51%	
	蔡秀美(註3)	0	0.00%	
正凌香港	董事長	徐季麟	無	無
	董事	陳言成	無	無
正凌廣東	董事長	徐季麟	無	無
	董事	陳言成	無	無
	董事	周佳燕	無	無
正凌新加坡	董事長	徐季麟	無	無
正凌偉業	董事	徐季麟	無	無
	董事	陳言成	無	無
	監察人	周佳燕	無	無
廣州凌沛克	董事	徐季麟	無	無
	董事	陳言成	無	無
	監察人	周佳燕	無	無

註1：詮欣股份有限公司之代表人。

註2：鴻乙精密股份有限公司之代表人。

註3：系統電子工業股份有限公司之代表人。

6. 各關係企業營運概況

單位：新臺幣千元

企業名稱	資本額 (註2)	資產 總值 (註2)	負債 總額 (註2)	淨值 (註2)	營業 收入 (註2)	營業 利益 (註2)	本期損益 (稅後) (註2)	每股盈 餘(元) (稅後) (註2)
正凌新加坡	437,778	327,911	0	327,911	0	-113	8,637	0.20
正凌廣東	256,595	403,415	205,900	197,515	434,615	-5,170	-2,459	-0.10
正凌香港	37,838	144,974	12,186	132,788	105,904	1,294	11,096	2.93
正凌偉業	5,851	84,340	41,579	42,761	85,091	7,871	5,887	10.06
正凌凌沛克	5,499	74,177	47,019	27,158	116,547	6,274	5,278	9.60
LEANPAC GmbH	10,185	8,211	7,019	1,192	8,084	-3,283	-3,205	-3.15

註1：所有關係企業不論規模大小，均應揭露。

註2：關係企業如為外國公司，相關數字應以報告日之兌換率換算為新台幣列示。

(二)關係企業合併財務報表：本公司民國一〇八年度(自一〇八年一月一日至一〇八年十二月三十一日止)依「關係企業合併營業報告書關係企業合併財務報表及關係企業報告書編製準則」應納編製關係企業合併財務報表之公司與依財務會議準則公報第七號應納入編製合併財務報表之公司均相同，且關係企業合併財務報表所應揭露相關資訊於前揭合併財務報表中均已揭露，援不再另行編製關係企業合併財務報表。

(三)關係報告書：無。

二、最近年度及截至年報刊印日止，私募有價證券辦理情形：無此情形

三、最近年度及截至年報刊印日止子公司持有或處分本公司股票情形：無此情形。

四、其他必要補充說明事項：

102年4月30日掛牌上櫃，上櫃承諾事項迄今之執行情況：

上櫃承諾事項	執行情況
<p>承諾於本公司「取得或處分資產處理程序」中增訂「不得放棄對 Nextronics Engineering Pte Ltd. Singapore (以下簡稱正凌新加坡公司) 未來各年度之增資；正凌新加坡公司不得放棄對 Nextronics Engineering (H.K.) Limited (以下簡稱正凌香港公司) 及正凌精密工業(廣東)有限公司未來各年度之增資；正凌香港公司不得放棄對昆山正凌偉業電子有限公司及廣州凌沛克電子科技有限公司未來各年度之增資。</p> <p>未來若因策略聯盟考量或其他經財團法人中華民國證券櫃檯買賣中心同意者，而須放棄對上開公司之增資或處分上開公司，須經本公司董事會特別決議通過。」且該處理程序爾後如有修訂，應輸入公開資訊觀測站重大訊息揭露，並函報財團法人中華民國證券櫃檯買賣中心備查。</p>	<ol style="list-style-type: none">1. 業經 102 年 2 月 27 日董事會決議通過修訂本公司「取得或處分資產處理程序」，增訂上述內容。2. 業經本公司 102 年 6 月 21 日股東會同意本修正案。3. 截至 109 年第一季尚無左述增資或處分情形。

玖、最近年度及截至年報刊印日止，發生證券交易法第三十六條第三項第二款所定對股東權益或證券價格有重大影響之事項：無。

會計師查核報告

(109)財審報字第 19004285 號

正凌精密工業股份有限公司 公鑒：

查核意見

正凌精密工業股份有限公司及子公司（以下簡稱「正凌集團」）民國 108 年及 107 年 12 月 31 日之合併資產負債表，暨民國 108 年及 107 年 1 月 1 日至 12 月 31 日之合併綜合損益表、合併權益變動表及合併現金流量表，以及合併財務報表附註（包括重大會計政策彙總），業經本會計師查核竣事。

依本會計師之意見，上開合併財務報表在所有重大方面係依照「證券發行人財務報告編製準則」暨經金融監督管理委員會認可並發布生效之國際財務報導準則、國際會計準則、解釋及解釋公告編製，足以允當表達正凌集團民國 108 年及 107 年 12 月 31 日之合併財務狀況，暨民國 108 年及 107 年 1 月 1 日至 12 月 31 日之合併財務績效與合併現金流量。

查核意見之基礎

本會計師民國 108 年度係依照「會計師查核簽證財務報表規則」、「金融監督管理委員會民國 109 年 2 月 25 日金管證審字第 1090360805 號函」及中華民國一般公認審計準則執行查核工作；民國 107 年度係依照「會計師查核簽證財務報表規則」及中華民國一般公認審計準則執行查核工作。本會計師於該等準則下之責任將於會計師查核合併財務報表之責任段進一步說明。本會計師所隸屬事務所受獨立性規範之人員已依中華民國會計師職業道德規範，與正凌集團保持超然獨立，並履行該規範之其他責任。本會計師相信已取得足夠及適切之查核證據，以作為表示查核意見之基礎。

關鍵查核事項

關鍵查核事項係指依本會計師之專業判斷，對正凌集團民國 108 年度合併財務報表之查核最為重要之事項。該等事項已於查核合併財務報表整體及形成查核意見之過程中予以因應，本會計師並不對該等事項單獨表示意見。

正凌集團民國 108 年度合併財務報表之關鍵查核事項如下：

外銷收入之認列

事項說明

有關收入認列之會計政策，請詳合併財務報告附註四(二十九)。

正凌集團主要生產各式連接器及電子構裝，應用於通訊、工業及醫療市場等。由於正凌集團主要交易為外銷，且外銷收入認列依照個別客戶或訂單而有不同之交易條件，導致其收入認列時點須依照其交易條件進行個別辨認，可能導致收入認列時點不適當，因此，本會計師認為外銷收入之認列為查核最為重要事項之一。

因應之查核程序

本會計師對於外銷收入之查核程序彙總說明如下：

1. 已針對外銷收入執行穿透測試，瞭解、評估及驗證外銷收入認列之內部控制已確實執行及設計有效。
2. 抽查全年度外銷收入認列時點與訂單或合約之交易條件一致性。
3. 測試外銷收入於財務報表截止日前後一段時間之收入認列時點與交易文件的合理性。

存貨備抵跌價損失

事項說明

有關存貨評價之會計政策、存貨之會計估計及假設及存貨及備抵存貨跌價損失，請詳合併財務報告附註四(十三)、五(二)及六(三)。

正凌集團主要生產各式連接器及電子構裝，應用於通訊、工業及醫療市場等，為提供客戶完善的零組件維修服務或生產排程等因素造成部分存貨貨齡較長而可能有價值減損之風險。由於備抵存貨跌價損失主要來自個別辨認過時或毀損存貨項目之淨變現價值，且評估過程涉及管理階層主觀判斷，亦屬查核中須進行判斷之領域，因此本會計師對集團之備抵存貨跌價損失之估計列為查核最為重要事項之一。

民國 108 年 12 月 31 日存貨及備抵存貨跌價損失餘額各為新台幣 94,247 仟元及新台幣 17,574 仟元。

因應之查核程序

本會計師對於備抵存貨跌價損失已執行下列查核程序：

1. 評估其存貨備抵跌價損失所採用提列政策與程序之合理性，包括決定存貨去化程度與折價幅度之歷史資訊來源，及判斷過時陳舊存貨項目之合理性。
2. 觀察倉儲管理之流程、檢視其年度盤點計畫並參與年度存貨盤點，以評估管理階層區分及管控過時陳舊存貨之有效性。
3. 驗證存貨已正確列在各貨齡區間，以確認報表資訊與其政策一致。
4. 驗證存貨跌價損失已依其政策予以計算，並適當提列存貨備抵跌價損失。

其他事項 - 個體財務報告

正凌精密工業股份有限公司已編製民國 108 年度及 107 年度個體財務報表，並經本會計師出具無保留意見之查核報告在案，備供參考。

管理階層與治理單位對合併財務報表之責任

管理階層之責任係依照「證券發行人財務報告編製準則」暨金融監督管理委員會認可之國際財務報導準則、國際會計準則、解釋及解釋公告編製允當表達之合併財務報表，且維持與合併財務報表編製有關之必要內部控制，以確保合併財務報表未存有導因於舞弊或錯誤之重大不實表達。

於編製合併財務報表時，管理階層之責任亦包括評估正凌集團繼續經營之能力、相關事項之揭露，以及繼續經營會計基礎之採用，除非管理階層意圖清算正凌集團或停止營業，或除清算或停業外別無實際可行之其他方案。

正凌集團之治理單位(含監察人)負有監督財務報導流程之責任。

會計師查核合併財務報表之責任

本會計師查核合併財務報表之目的，係對合併財務報表整體是否存有導因於舞弊或錯誤之重大不實表達取得合理確信，並出具查核報告。合理確信係高度確信，惟依照中華民國一般公認審計準則執行之查核工作無法保證必能偵出合併財務報表存有之重大不實表達。不實表達可能導因於舞弊或錯誤。如不實表達之個別金額或彙總數可合理預期將影響合併財務報表使用者所作之經濟決策，則被認為具有重大性。

本會計師依照中華民國一般公認審計準則查核時，運用專業判斷並保持專業上之懷疑。本會計師亦執行下列工作：

1. 辨認並評估合併財務報表導因於舞弊或錯誤之重大不實表達風險；對所評估之風險設計及執行適當之因應對策；並取得足夠及適切之查核證據以作為查核意見之基礎。因舞弊可能涉及共謀、偽造、故意遺漏、不實聲明或踰越內部控制，故未偵出導因於舞弊之重大不實表達之風險高於導因於錯誤者。
2. 對與查核攸關之內部控制取得必要之瞭解，以設計當時情況下適當之查核程序，惟其目的非對正凌集團內部控制之有效性表示意見。
3. 評估管理階層所採用會計政策之適當性，及其所作會計估計與相關揭露之合理性。
4. 依據所取得之查核證據，對管理階層採用繼續經營會計基礎之適當性，以及使正凌集團繼續經營之能力可能產生重大疑慮之事件或情況是否存在重大不確定性，作出結論。本會計師若認為該等事件或情況存在重大不確定性，則須於查核報告中提醒合併財務報表使用者注意合併財務報表之相關揭露，或於該等揭露係屬不適當時修正查核意見。本會計師之結論係以截至查核報告日所取得之查核證據為基礎。惟未來事件或情況可能導致正凌集團不再具有繼續經營之能力。
5. 評估合併財務報表（包括相關附註）之整體表達、結構及內容，以及合併財務報表是否允當表達相關交易及事件。
6. 對集團內組成個體之財務資訊取得足夠及適切之查核證據，以對合併財務報表表示意見。本會計師負責集團查核案件之指導、監督及執行，並負責形成集團查核意見。

本會計師與治理單位溝通之事項，包括所規劃之查核範圍及時間，以及重大查核發現（包括於查核過程中所辨認之內部控制顯著缺失）。

本會計師亦向治理單位提供本會計師所隸屬事務所受獨立性規範之人員已遵循中華民國會計師職業道德規範中有關獨立性之聲明，並與治理單位溝通所有可能被認為會影響會計師獨立性之關係及其他事項（包括相關防護措施）。

本會計師從與治理單位溝通之事項中，決定對正凌集團民國 108 年度合併財務報表查核之關鍵查核事項。本會計師於查核報告中敘明該等事項，除非法令不允許公開揭露特定事項，或在極罕見情況下，本會計師決定不於查核報告中溝通特定事項，因可合理預期此溝通所產生之負面影響大於所增進之公眾利益。

資 誠 聯 合 會 計 師 事 務 所

吳偉豪

吳偉豪



會計師

薛守宏

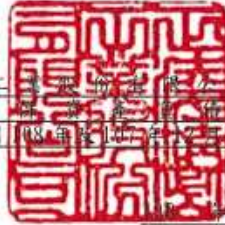
薛守宏



金融監督管理委員會
核准簽證文號：金管證審字第 1080323093 號
前財政部證券管理委員會
核准簽證文號：(84)台財證(六)第 13377 號

中 華 民 國 1 0 9 年 3 月 1 8 日

正凌精密工業股份有限公司及子公司
合併資產負債表
民國108年12月31日



單位：新台幣仟元

資 產	附註	12 月 31 日			107 年 12 月 31 日		
		金 額	%		金 額	%	
流動資產							
1100	現金及約當現金	六(一)	\$ 206,939	25	\$ 261,042	30	
1150	應收票據淨額	六(二)	9,314	1	12,991	2	
1170	應收帳款淨額	六(二)	198,194	23	173,176	20	
1180	應收帳款－關係人淨額	六(二)及七	3,966	1	8,011	1	
1200	其他應收款		1,358	-	806	-	
1220	本期所得稅資產	六(二十一)	2,334	-	-	-	
130X	存貨	六(三)	76,673	9	70,854	8	
1410	預付款項		10,775	1	12,282	1	
11XX	流動資產合計		<u>509,553</u>	<u>60</u>	<u>539,162</u>	<u>62</u>	
非流動資產							
1517	透過其他綜合損益按公允價值衡量 之金融資產－非流動		3,140	-	6,990	1	
1600	不動產、廠房及設備	六(四)及八	302,300	36	298,369	34	
1755	使用權資產	六(五)	7,855	1	-	-	
1780	無形資產		11,627	1	11,281	1	
1840	遞延所得稅資產	六(二十一)	14,113	2	11,099	1	
1900	其他非流動資產	六(七)	1,296	-	9,659	1	
15XX	非流動資產合計		<u>340,331</u>	<u>40</u>	<u>337,398</u>	<u>38</u>	
1XXX	資產總計		<u>\$ 849,884</u>	<u>100</u>	<u>\$ 876,560</u>	<u>100</u>	

(續次頁)

正凌精密工業股份有限公司及子公司
合併資產負債表
民國108年12月31日

單位：新台幣仟元

負債及權益		附註	12 月 31 日			107 年 12 月 31 日		
			金	額	%	金	額	%
流動負債								
2150	應付票據		\$	14,541	2	\$	13,483	2
2170	應付帳款			101,356	12		104,502	12
2180	應付帳款－關係人	七		2,667	-		1,210	-
2200	其他應付款	六(八)		104,628	12		99,922	12
2230	本期所得稅負債	六(二十一)		6,141	1		10,332	1
2250	負債準備－流動			1,558	-		2,299	-
2280	租賃負債－流動			336	-		-	-
2300	其他流動負債	六(十五)		2,756	1		3,146	-
21XX	流動負債合計			<u>233,983</u>	<u>28</u>		<u>234,894</u>	<u>27</u>
非流動負債								
2570	遞延所得稅負債	六(二十一)		1,377	-		266	-
2600	其他非流動負債			669	-		1,750	-
25XX	非流動負債合計			<u>2,046</u>	<u>-</u>		<u>2,016</u>	<u>-</u>
2XXX	負債總計			<u>236,029</u>	<u>28</u>		<u>236,910</u>	<u>27</u>
權益								
歸屬於母公司業主之權益								
股本								
3110	普通股股本	六(十一)		305,277	36		296,918	34
資本公積								
3200	資本公積	六(十二)		236,487	28		228,823	26
保留盈餘								
3310	法定盈餘公積	六(十三)		42,519	5		40,273	4
3320	特別盈餘公積			28,345	3		33,812	4
3350	未分配盈餘			40,480	5		68,169	8
其他權益								
3400	其他權益	六(十四)		(39,253)	(5)		(28,345)	(3)
3XXX	權益總計			<u>613,855</u>	<u>72</u>		<u>639,650</u>	<u>73</u>
重大或有負債及未認列之合約承諾								
3X2X	負債及權益總計	九	\$	<u>849,884</u>	<u>100</u>	\$	<u>876,560</u>	<u>100</u>

後附合併財務報表附註為本合併財務報告之一部分，請併同參閱。

董事長：徐季麟



經理人：陳言成



會計主管：周佳麗



正凌精密工業股份有限公司及子公司
合併綜合損益表
民國108年12月31日



單位：新台幣仟元
(除每股(虧損)盈餘為新台幣元外)

項目	附註	108 年 度		107 年 度	
		金 額	%	金 額	%
4000 營業收入	六(十五)及七	\$ 689,015	100	\$ 738,534	100
5000 營業成本	六(三)(十九) (二十)及七	(463,584)	(67)	(527,753)	(71)
5900 營業毛利		225,431	33	210,781	29
營業費用	六(十九)(二十)				
6100 推銷費用		(81,224)	(12)	(58,413)	(8)
6200 管理費用		(101,547)	(15)	(93,417)	(13)
6300 研究發展費用		(50,977)	(7)	(44,924)	(6)
6450 預期信用減損(損失)利益	十二(二)	(7,295)	(1)	335	-
6000 營業費用合計		(241,043)	(35)	(196,419)	(27)
6900 營業(損失)利益		(15,612)	(2)	14,362	2
營業外收入及支出					
7010 其他收入	六(十六)	4,593	1	4,963	-
7020 其他利益及損失	六(十七)	1,184	-	14,866	2
7050 財務成本	六(十八)	(12)	-	(376)	-
7060 採用權益法認列之關聯企業及 合資損益之份額		-	-	(680)	-
7000 營業外收入及支出合計		5,765	1	18,773	2
7900 稅前(淨損)淨利		(9,847)	(1)	33,135	4
7950 所得稅利益(費用)	六(二十一)	1,205	-	(10,676)	(1)
8200 本期(淨損)淨利		(\$ 8,642)	(1)	\$ 22,459	3
其他綜合損益(淨額)					
不重分類至損益之項目：	六(十四)				
8316 透過其他綜合損益按公允價 值衡量之權益工具投資未實 現評價損益		\$ 1,400	-	(\$ 320)	-
後續可能重分類至損益之項目					
8361 國外營運機構財務報表換算 之兌換差額	六(十四)	(12,308)	(2)	(3,767)	(1)
8300 其他綜合損益(淨額)		(\$ 10,908)	(2)	(\$ 4,087)	(1)
8500 本期綜合損益總額		(\$ 19,550)	(3)	\$ 18,372	2
每股(虧損)盈餘	六(二十二)				
9750 基本每股(虧損)盈餘		(\$ 0.28)		\$ 0.82	
稀釋每股(虧損)盈餘					
9850 稀釋每股(虧損)盈餘		(\$ 0.28)		\$ 0.81	

後附合併財務報表附註為本合併財務報告之一部分，請併同參閱。

董事長：徐季麟



經理人：陳言成



會計主管：周佳琪



正凌精密工業股份有限公司及子公司

民國108年12月31日

單位：新台幣仟元

歸屬於本公司之權益	其他權益	權益總額									
資本	盈餘	總額									
實收資本	盈餘	總額									
附註	普通股	股本發行溢價	員工認股權證	認股權	其他	法定盈餘公積	特別盈餘公積	未分配盈餘	國外營運機構財務報表換算之兌換差額	透過其他綜合損益按公允價值衡量之金融資產未實現損益	權益總額

107 年 度

107年1月1日餘額	\$ 248,877	\$ 131,828	\$ 8,885	\$ 2,160	\$ 145	\$ 35,485	\$ 12,744	\$ 125,050	(\$ 21,068)	\$ -	\$ 544,106
追溯適用及追溯重編之影響數	-	-	-	-	-	-	-	-	-	(3,190)	(3,190)
107年1月1日重編後餘額	248,877	131,828	8,885	2,160	145	35,485	12,744	125,050	(21,068)	(3,190)	540,916
107年度淨利	-	-	-	-	-	-	-	22,459	-	-	22,459
107年度其他綜合損益	六(十四)	-	-	-	-	-	-	-	(3,767)	(320)	(4,087)
107年度綜合損益總額	-	-	-	-	-	-	-	22,459	(3,767)	(320)	18,372
盈餘指撥及分配： 六(十三)											
法定盈餘公積	-	-	-	-	-	4,788	-	(4,788)	-	-	-
特別盈餘公積	-	-	-	-	-	-	21,068	(21,068)	-	-	-
現金股利	-	-	-	-	-	-	-	(53,484)	-	-	(53,484)
現金增資	29,500	41,595	-	-	-	-	-	-	-	-	71,095
員工認股權酬勞成本	六(十)	-	1,002	857	-	-	-	-	-	-	1,859
可轉換公司債轉換	六(十一)	18,541	44,511	-	(2,160)	-	-	-	-	-	60,892
107年12月31日餘額	\$ 296,918	\$ 218,936	\$ 9,742	\$ -	\$ 145	\$ 40,273	\$ 33,812	\$ 68,169	(\$ 24,835)	(\$ 3,510)	\$ 639,650

108 年 度

108年1月1日餘額	\$ 296,918	\$ 218,936	\$ 9,742	\$ -	\$ 145	\$ 40,273	\$ 33,812	\$ 68,169	(\$ 24,835)	(\$ 3,510)	\$ 639,650
108年度淨利	-	-	-	-	-	-	-	(8,642)	-	-	(8,642)
108年度其他綜合損益	六(十四)	-	-	-	-	-	-	-	(12,308)	1,400	(10,908)
108年度本期綜合損益總額	-	-	-	-	-	-	-	(8,642)	(12,308)	1,400	(19,550)
盈餘指撥及分配： 六(十三)											
法定盈餘公積	-	-	-	-	-	2,246	-	(2,246)	-	-	-
特別盈餘公積	-	-	-	-	-	-	(5,467)	5,467	-	-	-
現金股利	-	-	-	-	-	-	-	(16,330)	-	-	(16,330)

股票股利		5,938	-	-	-	-	-	-	(5,938)	-	-	-
員工認股權酬勞成本	六(十)	-	4,933	(827)	-	-	-	-	-	-	-	4,106
員工行使認股權憑證	六(十)	2,421	6,054	(2,496)	-	-	-	-	-	-	-	5,979
108年12月31日餘額		<u>\$ 305,277</u>	<u>\$ 229,923</u>	<u>\$ 6,419</u>	<u>\$ -</u>	<u>\$ 145</u>	<u>\$ 42,519</u>	<u>\$ 28,345</u>	<u>\$ 40,480</u>	<u>(\$ 37,143)</u>	<u>(\$ 2,110)</u>	<u>\$ 613,855</u>

後附合併財務報表附註為本合併財務報告之一部分，請併同參閱。

董事長：徐季麟



經理人：陳言成



會計主管：周佳燕



~13~

正凌精密工業股份有限公司及子公司
 合併現金流量表
 民國108年10月1日至12月31日



單位：新台幣仟元

附註	108年1月1日 至12月31日	107年1月1日 至12月31日
營業活動之現金流量		
本期稅前(淨損)淨利	(\$ 9,847)	\$ 33,135
調整項目		
收益費損項目		
預期信用減損損失(利益)數	六(二) 7,295	(335)
採用權益法認列之關聯企業及合資損失之份額	-	680
折舊費用(含使用權資產)	六(十九) 49,132	47,465
各項攤提	六(十九) 6,065	5,485
租金費用	-	258
利息收入	六(十六) (3,843)	(4,281)
利息費用	六(十八) -	376
處分不動產、廠房及設備(利益)損失	六(十七) (219)	201
員工認股權酬勞成本	六(十) 4,106	1,859
與營業活動相關之資產/負債變動數		
與營業活動相關之資產之淨變動		
應收票據淨額	3,677	(8,772)
應收帳款	(32,125)	37,793
應收帳款-關係人淨額	4,045	2,586
其他應收款	(552)	5,601
存貨	(5,819)	3,450
預付款項	1,507	(1,968)
與營業活動相關之負債之淨變動		
應付票據	1,813	(2,039)
應付帳款	(3,146)	27,420
應付帳款-關係人	1,457	(2,893)
其他應付款	9,653	(13,842)
負債準備-流動	(741)	(1,508)
其他流動負債	(390)	392
營運產生之現金流入	32,068	76,223
支付之利息	-	(287)
收取之利息	3,843	4,298
本期支付所得稅	(6,705)	(10,647)
營業活動之淨現金流入	29,206	69,587
投資活動之現金流量		
其他流動資產減少	-	8,000
處分透過其他綜合損益按公允價值衡量之金融資產	5,250	-
取得採用權益法之投資	-	3,356
購置不動產、廠房及設備	六(二十三) (63,808)	(54,982)
處分不動產、廠房及設備價款	493	1,066
無形資產增加	(6,411)	(1,039)
其他非流動資產減少(增加)	291	(281)
投資活動之淨現金流出	(64,185)	(43,880)
籌資活動之現金流量		
償還應付公司債	-	(3,200)
其他非流動負債增加	(727)	1,007
現金股利	(16,330)	(53,484)
租賃本金償還	(800)	-
現金增資	-	71,095
員工執行認股權	5,979	-

籌資活動之淨現金(流出)流入	(11,878)		15,418
匯率影響數	(7,246)	(2,918
本期現金及約當現金(減少)增加數	(54,103)		38,207
期初現金及約當現金餘額		261,042		222,835
期末現金及約當現金餘額	\$	206,939	\$	261,042

後附合併財務報表附註為本合併財務報告之一部分，請併同參閱。

董事長：徐幸廉



經理人：陳言成



會計主管：周佳燕



-14-



一、公司沿革

正凌精密工業股份有限公司(以下簡稱「本公司」)係於民國 75 年 10 月設立，本公司及子公司(以下統稱「本集團」)主要營業項目為電子連接器、設備、機箱及其零組件之設計、加工製造及進出口買賣業務，並買賣上述產品之模具。本公司股票於民國 102 年 4 月 30 日於證券櫃檯買賣中心正式掛牌上櫃。

二、通過財務報告之日期及程序

本合併財務報告已於民國 109 年 3 月 18 日經董事會通過發布。

三、新發布及修訂準則及解釋之適用

(一)已採用金融監督管理委員會(以下簡稱「金管會」)認可之新發布、修正後國際財務報導準則之影響

下表彙列金管會認可之民國 107 年適用之國際財務報導準則之新發布、修正及修訂之準則及解釋：

<u>新發布/修正/修訂準則及解釋</u>	<u>國際會計準則理事會 發布之生效日</u>
國際財務報導準則第 9 號之修正「具負補償之提前還款特性」	民國 108 年 1 月 1 日
國際財務報導準則第 16 號「租賃」	民國 108 年 1 月 1 日
國際會計準則第 19 號之修正「計畫之修正、縮減或清償」	民國 108 年 1 月 1 日
國際會計準則第 28 號之修正「關聯企業與合資之長期權益」	民國 108 年 1 月 1 日
國際財務報導解釋第 23 號「所得稅務處理之不確定性」	民國 108 年 1 月 1 日
2015-2017 週期之年度改善	民國 108 年 1 月 1 日

本集團經評估上述準則及解釋對本集團財務狀況與財務績效並無重大影響。

國際財務報導準則第 16 號「租賃」

1. 國際財務報導準則第 16 號「租賃」取代國際會計準則第 17 號「租賃」及其相關解釋及解釋公告。此準則規定承租人應認列使用權資產及租賃負債(除租賃期間短於 12 個月或低價值標的資產之租賃外);出租人會計處理仍相同，按營業租賃及融資租賃兩種類型處理，僅增加相關揭露。
2. 於適用金管會認可之民國 108 年 IFRSs 版本時，本集團對於國際財務報導準則第 16 號係採用不重編比較資訊(以下簡稱「修正式追溯調整」)，將屬承租人之租賃合約，於民國 108 年 1 月 1 日分別調增使用權資產及租賃負債 \$9,205 及 \$1,133; 調減其他非流動資產 \$8,072。

3. 本集團於初次適用國際財務報導準則第 16 號，採用之實務權宜作法如下：
- A. 未重評估合約是否係屬(或包含)租賃，係按先前適用國際會計準則第 17 號及國際財務報導解釋第 4 號時已辨認為租賃之合約，適用國際財務報導準則第 16 號之規定處理。
 - B. 將對具有合理類似特性之租賃組合使用單一折現率。
 - C. 對租賃期間將於民國 108 年 12 月 31 日前結束之租賃，採取短期租賃之方式處理，該些合約於民國 108 年度認列之租金費用為\$984。
 - D. 未將原始直接成本計入使用權資產之衡量。

4. 本集團於計算租賃負債之現值時，係採用本集團增額借款利率，其加權平均利率為 1.48%。

5. 本集團按國際會計準則第 17 號揭露營業租賃承諾之金額，採用初次適用日之增額借款利率折現之現值與民國 108 年 1 月 1 日認列之租賃負債的調節如下：

民國 107 年 12 月 31 日採國際會計準則第 17 號揭露之營業租賃承諾	\$ 2,558
減：屬短期租賃之豁免	(832)
減：屬低價值資產之豁免	(513)
民國 108 年 1 月 1 日採國際財務報導準則第 16 號應認列租賃負債之租賃合約總額	<u>\$ 1,213</u>
本集團初次適用日之增額借款利率	1.48%
民國 108 年 1 月 1 日採國際財務報導準則第 16 號認列之租賃負債	<u>\$ 1,133</u>

(二) 尚未採用金管會認可之新發布、修正後國際財務報導準則之影響

下表彙列金管會認可之民國 109 年適用之國際財務報導準則之新發布、修正及修訂之準則及解釋：

<u>新發布/修正/修訂準則及解釋</u>	<u>國際會計準則理事會 發布之生效日</u>
國際會計準則第 1 號及國際會計準則第 8 號之修正「揭露倡議-重大性之定義」	民國 109 年 1 月 1 日
國際財務報導準則第 3 號之修正「業務之定義」	民國 109 年 1 月 1 日
國際財務報導準則第 9 號、國際會計準則第 39 號及國際財務報導準則第 7 號之修正「利率指標變革」	民國 109 年 1 月 1 日

本集團經評估上述準則及解釋對本集團財務狀況與財務績效並無重大影響。

(三) 國際會計準則理事會已發布但尚未經金管會認可之國際財務報導準則之影響

下表彙列國際會計準則理事會已發布但尚未納入金管會認可之國際財務報導準則之新發布、修正及修訂之準則及解釋：

<u>新發布/修正/修訂準則及解釋</u>	<u>國際會計準則理事會 發布之生效日</u>
國際財務報導準則第 10 號及國際會計準則第 28 號之修正「投資者與其關聯企業或合資間之資產出售或投入」	待國際會計準則理事會決定
國際財務報導準則第 17 號「保險合約」	民國 110 年 1 月 1 日
國際會計準則第 1 號之修正「負債之流動或非流動分類」	民國 111 年 1 月 1 日

本集團經評估上述準則及解釋對本集團財務狀況與財務績效並無重大影響。

四、重大會計政策之彙總說明

編製本合併財務報告所採用之主要會計政策說明如下。除另有說明外，此等政策在所有報導期間一致地適用。

(一) 遵循聲明

本合併財務報告係依據證券發行人財務報告編製準則與金管會認可之國際財務報導準則、國際會計準則、解釋及解釋公告(以下簡稱 IFRSs)編製。

(二) 編製基礎

1. 除下列重要項目外，本合併財務報告係按歷史成本編製：

(1) 按公允價值衡量之透過其他損益按公允價值衡量之金融資產及負債(包括衍生工具)。

(2) 按公允價值衡量之透過其他綜合損益按公允價值衡量之金融資產。

2. 編製符合 IFRSs 之財務報告需要使用一些重要會計估計，在應用本集團的會計政策過程中亦需要管理階層運用其判斷，涉及高度判斷或複雜性之項目，或涉及合併財務報告之重大假設及估計之項目，請詳附註五說明。

(三) 合併基礎

1. 合併報告編製原則

(1) 本集團將所有子公司納入合併財務報告編製之個體。子公司指受本集團控制之個體(包括結構型個體)，當本集團暴露於來自對該個體之參與之變動報酬或對該等變動報酬享有權利，且透過對該個體之權力有能力影響該等報酬時，本集團即控制該個體。子公司自本集團取得控制之日起納入合併財務報告，於喪失控制之日起終止合併。

(2) 集團內公司間之交易、餘額及未實現損益業已銷除。子公司之會計政策已作必要之調整，與本集團採用之政策一致。

(3) 損益及其他綜合損益各組成部分歸屬於母公司業主及非控制權益；綜合損益總額亦歸屬於母公司業主及非控制權益，即使因而導致非控制權益發生虧損餘額。

(4) 對子公司持股之變動若未導致喪失控制(與非控制權益之交易),係作為權益交易處理,亦即視為與業主間進行之交易。非控制權益之調整金額與所支付或收取對價之公允價值間之差額係直接認列於權益。

(5) 當集團喪失對子公司之控制,對前子公司之剩餘投資係按公允價值重新衡量,並作為原始認列金融資產之公允價值或原始認列投資關聯企業或合資之成本,公允價值與帳面金額之差額認列為當期損益。對於先前認列於其他綜合損益與該子公司有關之所有金額,其會計處理與本集團若直接處分相關資產或負債之基礎相同,亦即如先前認列為其他綜合損益之利益或損失,於處分相關資產或負債時將被重分類為損益,則當喪失對子公司之控制時,將該利益或損失自權益重分類為損益。

2. 列入合併財務報告之子公司：

投資公司 名稱	子公司 名稱	業務性質	所持股權百分比		說明
			108年 12月31日	107年 12月31日	
本公司	Nextronics Engineering Pte. Ltd. Singapore (正凌-新加坡)	經營投資業務	100%	100%	
本公司	Leanpac Electronics GmbH(正凌-德國)	電子零件之原料及製成品銷售	100%	100%	註
正凌-新加坡	正凌精密工業(廣東)有限公司(正凌-廣東)	電子零組件、電腦及儀器用相關產品之製造及銷售	100%	100%	
正凌-新加坡	Nextronics Engineering (H.K.) Limited. (正凌-香港)	電子零件之原料及製成品銷售	100%	100%	
正凌-香港	昆山正凌偉業電子有限公司(正凌-昆山)	電子零件之原料及製成品銷售	100%	100%	
正凌-香港	廣州凌沛克電子科技有限公司(正凌-凌沛克)	電子零件之原料及製成品銷售	100%	100%	

註：本公司於民國 107 年 11 月 7 日經董事會決議收購轉投資公司 Leanpac Electronics GmbH(正凌-德國)55%之股權，成為 100%控股之子公司。

3. 未列入合併財務報告之子公司：

無。

4. 子公司會計期間不同之調整及處理方式：

無。

5. 重大限制：

民國 108 年 12 月 31 日，現金及短期存款\$113,583 存放在中國，受當地外匯管制。此等外匯管制限制將資金匯出中國境外(透過正常股利則除外)。

6. 對本集團具重大性之非控制權益之子公司：

無。

(四) 外幣換算

本集團內每一個體之財務報表所列之項目，均係以該個體營運所處主要經濟環境之貨幣(即功能性貨幣)衡量。本合併財務報告係以本公司之功能性貨幣「新台幣」作為表達貨幣列報。

1. 外幣交易及餘額

(1) 外幣交易採用交易日或衡量日之即期匯率換算為功能性貨幣，換算此等交易產生之換算差額認列為當期損益。

(2) 外幣貨幣性資產及負債餘額，按資產負債表日之即期匯率評價調整，因調整而產生之換算差額認列為當期損益。

(3) 外幣非貨幣性資產及負債餘額，屬透過損益按公允價值衡量者，按資產負債表日之即期匯率評價調整，因調整而產生之兌換差額認列為當期損益；屬透過其他綜合損益按公允價值衡量者，按資產負債表日之即期匯率評價調整，因調整而產生之兌換差額認列於其他綜合損益項目，屬非按公允價值衡量者，則按初始交易日之歷史匯率衡量。

(4) 所有兌換損益按交易性質在損益表之「其他利益及損失」列報。

2. 國外營運機構之換算

功能性貨幣與表達貨幣不同之所有集團個體，其經營結果和財務狀況以下列方式換算為表達貨幣：

(1) 表達於每一資產負債表之資產及負債係以該資產負債表日收盤匯率換算；

(2) 表達於每一綜合損益表之收益及費損係以當期平均匯率換算；及

(3) 所有因換算而產生之兌換差額認列為其他綜合損益。

(五) 資產負債區分流動及非流動之分類標準

1. 資產符合下列條件之一者，分類為流動資產：

(1) 預期將於正常營業週期中實現該資產，或意圖將其出售或消耗者。

(2) 主要為交易目的而持有者。

(3) 預期於資產負債表日後十二個月內實現者。

(4) 現金或約當現金，但於資產負債表日後至少十二個月交換或用以清償負債受到限制者除外。

本集團將所有不符合上述條件之資產分類為非流動。

2. 負債符合下列條件之一者，分類為流動負債：

- (1)預期將於正常營業週期中清償者。
- (2)主要為交易目的而持有者。
- (3)預期於資產負債表日後十二個月內到期清償者。
- (4)不能無條件將清償期限遞延至資產負債表日後至少十二個月者。負債之條款，可能依交易對方之選擇，以發行權益工具而導致清償者，不影響其分類。

本集團將所有不符合上述條件之負債分類為非流動。

(六) 約當現金

約當現金係指短期並具高度流動性之投資，該投資可隨時轉換成定額現金且價值變動之風險甚小。定期存款符合前述定義且其持有目的係為滿足營運上之短期現金承諾者，分類為約當現金。

(七) 透過損益按公允價值衡量之金融資產

1. 係指非屬按攤銷後成本衡量或透過其他綜合損益按公允價值衡量之金融資產。
2. 本集團對於符合慣例交易之透過損益按公允價值衡量之金融資產係採用交易日會計。
3. 本集團於原始認列時按公允價值衡量，相關交易成本認列於損益，後續按公允價值衡量，其利益或損失認列於損益。
4. 當收取股利之權利確立，與股利有關之經濟效益很有可能流入，及股利金額能可靠衡量時，本集團於損益認列股利收入。

(八) 透過其他綜合損益按公允價值衡量之金融資產

1. 係指原始認列時作一不可撤銷之選擇，將非持有供交易之權益工具投資的公允價值變動列報於其他綜合損益。
2. 本集團對於符合交易慣例之透過其他綜合損益按公允價值衡量之金融資產係採用交易日會計。
3. 本集團於原始認列時按其公允價值加計交易成本衡量，後續按公允價值衡量，屬權益工具之公允價值變動認列於其他綜合損益，於除列時，先前認列於其他綜合損益之累積利益或損失後續不得重分類至損益，轉列至保留盈餘項下。當收取股利之權利確立，與股利有關之經濟效益很有可能流入，及股利金額能可靠衡量時，本集團於損益認列股利收入。

(九) 應收帳款及票據

1. 係指依合約約定，已具無條件收取因移轉商品或勞務所換得對價金額權利之帳款及票據。
2. 屬未付息之短期應收帳款及票據，因折現之影響不大，本集團係以原始發票金額衡量。

(十) 金融資產減損

本公司於每一資產負債表日，就透過其他綜合損益按公允價值衡量之債務工具投資及按攤銷後成本衡量之金融資產，考量所有合理且可佐證之資訊（包括前瞻性者）後，對自原始認列後信用風險並未顯著增加者，按 12 個月預期信用損失金額衡量備抵損失；對自原始認列後信用風險已顯著增加者，按存續期間預期信用損失金額衡量備抵損失；就不包含重大財務組成部分之應收帳款或合約資產，按存續期間預期信用損失金額衡量備抵損失。

(十一) 金融資產減損

當本集團對收取來自金融資產現金流量之合約權利失效時，將除列金融資產。

(十二) 出租人之租賃交易－應收租賃款/營業租賃

營業租賃之租賃收益扣除給予承租人之任何誘因，於租賃期間內按直線法攤銷認列為當期損益。

(十三) 存貨

存貨按成本與淨變現價值孰低者衡量，成本之計算係加權平均法決定。製成品及在製品之成本包括原料、直接人工、其他直接成本及生產相關之製造費用按正常產能分攤，惟不包括借款成本。比較成本與淨變現價值孰低時，採逐項比較法，淨變現價值係指在正常營業過程中之估計售價減除至完工尚須投入之估計成本及相關變動銷售費用後之餘額。

(十四) 不動產、廠房及設備

1. 不動產、廠房及設備係以取得成本為入帳基礎，並將購建期間之有關利息資本化。
2. 後續成本只有在與該項目有關之未來經濟效益很有可能流入本集團，且該項目之成本能可靠衡量時，才包括在資產之帳面金額或認列為一項單獨資產。被重置部分之帳面金額予以除列。所有其他維修費用於發生時認列為當期損益。
3. 不動產、廠房及設備之後續衡量採成本模式，除土地不提折舊外，其他按估計耐用年限以直線法計提折舊。不動產、廠房及設備各項組成若屬重大，則單獨提列折舊。

4. 本集團於每一財務年度結束對各項資產之殘值、耐用年限及折舊方法進行檢視，若殘值及耐用年限之預期值與先前之估計不同時，或資產所含之未來經濟效益之預期消耗型態已有重大變動，則自變動發生日起依國際會計準則第 8 號「會計政策、會計估計變動及錯誤」之會計估計變動規定處理。各項資產之耐用年限如下：

建築物	10 年～50 年
機器設備	4 年～9 年
模具設備	4 年
運輸設備	6 年
其他設備	3 年～9 年

(十五) 承租人之租賃交易－使用權資產/租賃負債

民國 108 年度適用

1. 租賃資產於可供本集團使用之日認列為使用權資產及租賃負債。當租賃合約係屬短期租賃或低價值標的資產之租賃時，將租賃給付採直線法於租賃期間認列為費用。
2. 租賃負債於租賃開始日將尚未支付之租賃給付按本集團增額借款利率折現後之現值認列，租賃給付係固定給付，減除可收取之任何租賃誘因。

後續採利息法按攤銷後成本衡量，於租賃期間提列利息費用。當非屬合約修改造造成租賃期間或租賃給付變動時，將重評估租賃負債，並將再衡量數調整使用權資產。

3. 使用權資產於租賃開始日按成本認列，成本包括：
 - (1) 租賃負債之原始衡量金額；
 - (2) 於開始日或之前支付之任何租賃給付；
 - (3) 發生之任何原始直接成本；及
 - (4) 為拆卸、移除標的資產及復原其所在地點，或將標的資產復原至租賃之條款及條件中所要求之狀態之估計成本。

後續採成本模式衡量，於使用權資產之耐用年限屆滿時或租賃期間屆滿時兩者之較早者，提列折舊費用。當租賃負債重評估時，使用權資產將調整租賃負債之任何再衡量數。

(十六) 租賃資產/營業租賃(承租人)

民國 107 年度適用

營業租賃之給付扣除自出租人收取之任何誘因，於租賃期間內按直線法攤銷認列為當期損益。

(十七) 無形資產

專利權及電腦軟體以取得成本為入帳基礎，按估計效益年數採直線法攤銷，攤銷年限為2年~6年。

(十八) 非金融資產減損

本集團於資產負債表日針對有減損跡象之資產，估計其可回收金額，當可回收金額低於其帳面價值時，則認列減損損失。可回收金額係指一項資產之公允價值減處份成本或其使用價值，兩者較高者。當以前年度已認列資產減損之情況不存在或減少時，則迴轉減損損失，惟迴轉減損損失而增加之資產帳面金額，不超過該資產若未認列減損損失情況下減除折舊或攤銷後之帳面金額。

(十九) 借款

借款於原始認列時按公允價值扣除交易成本後之金額衡量，後續就扣除交易成本後之價款與贖回價值之任何差額採有效利息法按攤銷後成本於借款期間內衡量。

(二十) 應付帳款及票據

1. 係指因賒購原物料、商品或勞務所發生之債務及因營業與非因營業而發生之應付票據。
2. 屬未付息之短期應付帳款及票據，因折現之影響不大，本集團係以原始發票金額衡量。

(二十一) 應付可轉換公司債

本集團發行之應付可轉換公司債，嵌入有轉換權(即持有人可選擇轉換為本集團普通股之權利，且為固定金額轉換固定數量之股份)、賣回權及買回權，於初始發行時將發行價格依發行條件區分為金融資產、金融負債或權益，其處理如下：

1. 嵌入本集團發行應付可轉換公司債之賣回權與買回權，於原始認列時以其公允價值之淨額帳列「透過損益按公允價值衡量之金融資產或負債」；後續於資產負債表日，按當時之公允價值評價，差額認列「透過損益按公允價值衡量之金融資產(負債)利益或損失」。
2. 應付可轉換公司債之主契約於原始認列時按公允價值衡量，與贖回價值間之差額認列為應付公司債溢折價，列為應付公司債之加項或減項；後續採有效利息法按攤銷後成本於債券流通期間內認列為當期損益，作為「財務成本」之調整項目。
3. 嵌入本集團發行應付可轉換公司債之轉換權係符合權益之定義，於原始認列時，就發行金額扣除上述「透過損益按公允價值衡量之金融資產或負債」及「應付公司債淨額」後之剩餘價值帳列「資本公積—認股權」，後續不再重新衡量。

4. 發行應付可轉換公司債之任何直接歸屬之交易成本，按原始帳面金額比例分配至負債和權益之組成部分。
5. 當持有人轉換時，帳列負債組成部分（包括「應付公司債」及「透過損益按公允價值衡量之金融資產或負債」）按其分類之後續衡量方法處理，再以前述依負債組成部分之帳面價值加計「資本公積－認股權」之帳面價值作為換出普通股之發行成本。

(二十二) 金融負債之除列

本集團於合約明定之義務履行、取消或到期時，除列金融負債。

(二十三) 負債準備

負債準備(含保固準備產生之或有負債)係因過去事件而負有現時法定或推定義務，很有可能需要流出具經濟效益之資源以清償該義務，且該義務之金額能可靠估計時認列。負債準備之衡量係以資產負債表日清償該義務所需支出之最佳估計現值衡量，折現率採用反映目前市場對貨幣時間價值及負債特定風險之評估之稅前折現率，折現之攤銷認列為利息費用。未來營運損失不認列負債準備。

(二十四) 員工福利

1. 短期員工福利

短期員工福利係以預期支付之非折現金額衡量，並於相關服務提供時認列為費用。

2. 退休金

確定提撥計畫

對於確定提撥計畫，係於支付固定提撥金額至一獨立且公開或私人管理之退休基金帳戶後，即無支付額外金額之法定或推定義務，並依權責發生基礎將應提撥之退休基金數額認列為當期之退休金成本。預付提撥金於可退還現金或減少未來給付之範圍內認列為資產。

3. 員工酬勞及董監酬勞

員工酬勞及董監事酬勞係於具法律或推定義務且金額可合理估計時，認列為費用及負債。嗣後決議實際配發金額與估列金額有差異時，則按會計估計變動處理，另以股票發放員工酬勞者，計算股數之基礎為董事會決議日前一收盤價。

(二十五) 員工股份基礎給付

以權益交割之股份基礎給付協議係於給與日以所給與權益商品之公允價值衡量所取得之員工勞務，於既得期間認列為酬勞成本，並相對調整權益。權益商品之公允價值應反映市價既得條件及非既得條件之影響。認列之酬勞成本係隨著預期將符合服務條件及非市價既得條件之獎勵數量予以調整，直至最終認列金額係以既得日既得數量認列。

(二十六) 所得稅

1. 所得稅費用包含當期及遞延所得稅。除與列入其他綜合損益或直接列入權益之項目有關之所得稅分別列入其他綜合損益或直接列入權益外，所得稅係認列於損益。
2. 本集團依據營運及產生應課稅所得之所在國家在資產負債表日已立法或已實質性立法之稅率計算當期所得稅。管理階層就適用所得稅相關法規定期評估所得稅申報之狀況，並在適用情況下根據預期須向稅捐機關支付之稅款估列所得稅負債。未分配盈餘依所得稅法加徵 10% 之所得稅，嗣盈餘產生年度之次年度於股東會通過盈餘分派案後，始就實際盈餘之分派情形，認列 10% 之未分配盈餘所得稅費用。
3. 遞延所得稅採用資產負債表法，按資產及負債之課稅基礎與其於合併資產負債表之帳面金額所產生之暫時性差異認列。源自於原始認列之商譽所產生之遞延所得稅負債則不予認列，若遞延所得稅源自於交易（不包括企業合併）中對資產或負債之原始認列，且在交易當時未影響會計利潤或課稅所得（課稅損失），則不予認列。若投資子公司產生之暫時性差異，本集團可以控制暫時性差異迴轉之時點，且暫時性差異很有可能於可預見之未來不會迴轉者則不予認列。遞延所得稅採用在資產負債表日已立法或已實質性立法，並於有關之遞延所得稅資產實現或遞延所得稅負債清償時預期適用之稅率為準。
4. 遞延所得稅資產於暫時性差異很有可能用以抵減未來應課稅所得之範圍內認列，並於每一資產負債表日重評估未認列及已認列之遞延所得稅資產。
5. 當有法定執行權將所認列之當期所得稅資產及負債金額互抵且有意圖以淨額基礎清償或同時實現資產及清償負債時，始將當期所得稅資產及當期所得稅負債互抵；當有法定執行權將當期所得稅資產及當期所得稅負債互抵，且遞延所得稅資產及負債由同一稅捐機關課徵所得稅之同一納稅主體、或不同納稅主體產生但各主體意圖以淨額基礎清償或同時實現資產及清償負債時，始將遞延所得稅資產及負債互抵。

(二十七) 股本

普通股分類為權益。直接歸屬於發行新股或認股權之增額成本以扣除所得稅後之淨額於權益中列為價款減項。

(二十八) 股利分配

分派予本公司股東之股利於本公司股東會決議分派股利時於財務報表認列，分派現金股利認列為負債，分派股票股利則認列為待分配股票股利，並於發行新股基準日時轉列普通股。

(二十九) 收入認列

本集團製造並銷售機構件及連接器相關產品，銷貨收入於產品之控制移轉予客戶時認列，即當產品被交付予顧客，顧客對於產品銷售之通路及價格具有裁量權，且本集團並無尚未履行之履約義務可能影響顧客接受該產品時。當產品被運送至指定地點，陳舊過時及滅失之風險已移轉予批發商，且顧客依據銷售合約接受產品，或有客觀證據證明所有接受標準皆已滿足時，商品交付方屬發生。

(三十) 企業合併

1. 本集團採用收購法進行企業合併。合併對價根據所移轉之資產、所產生或承擔之負債及所發行之權益工具之公允價值計算，所移轉之對價包括或有對價約定所產生之任何資產和負債之公允價值。與收購有關之成本於發生時認列為費用。企業合併中所取得可辨認之資產及所承擔之負債，按收購日之公允價值衡量。本集團以個別收購交易為基準，非控制權益之組成部分屬現時所有權權益且其持有者有權於清算發生時按比例份額享有企業淨資產者，選擇按收購日公允價值或按非控制權益占被收購者可辨認淨資產之比例衡量；非控制權益之所有其他組成部分則按收購日公允價值衡量。
2. 移轉對價、被收購者非控制權益，及先前已持有被收購者之權益之公允價值總額，若超過所取得可辨認資產及承擔之負債之公允價值，於收購日認列為商譽；所取得可辨認資產及承擔之負債之公允價值，若超過移轉對價、被收購者非控制權益，及先前已持有被收購者之權益之公允價值總額，該差額於收購日認列為當期損益。

(三十一) 營運部門

本公司營運部門資訊與提供給主要營運決策者之內部管理報告採一致之方式報導。主要營運決策者負責分配資源予營運部門並評估其績效。

五、重大會計判斷、估計及假設不確性之主要來源

本集團編製本合併財務報告時，管理階層已運用其判斷以決定所採用之會計政策，並依據資產負債表日當時之情況對於未來事件之合理預期以作出會計估計及假設。所作出之重大會計估計與假設可能與實際結果存有差異，將考量歷史經驗及其他因子持續評估及調整。該等估計及假設具有導致資產及負債帳面金額於下個財務年度重大調整之風險。請詳下列對重大會計判斷、估計與假設不確定性之說明：

(一) 會計政策採用之重要判斷

無。

(二)重要會計估計及假設

存貨之評價

由於存貨須以成本與淨變現價值孰低者計價，故本集團必須運用判斷及估計決定資產負債表日存貨之淨變現價值。由於科技快速變遷，本集團評估資產負債表日存貨因正常損耗、過時陳舊或無市場銷售價值之金額，並將存貨成本沖減至淨變現價值。此存貨評價主要係依未來特定期間內之產品需求為估計基礎，故可能產生重大變動。

民國 108 年 12 月 31 日，本集團存貨之帳面金額為 \$76,673。

六、重要會計項目之說明

(一)現金及約當現金

	108 年 12 月 31 日	107 年 12 月 31 日
零用金	\$ 705	\$ 666
支票及活期存款	206,234	260,376
合計	<u>\$ 206,939</u>	<u>\$ 261,042</u>

本集團往來之金融機構信用品質良好，且本集團與多家金融機構往來以分散信用風險，預期發生違約之可能性甚低。

(二)應收票據及帳款

	108 年 12 月 31 日	107 年 12 月 31 日
應收帳款	\$ 9,314	\$ 12,991
減：備抵呆帳	(203,097)	(173,312)
	198,194	173,176
應收帳款-關係人	3,966	8,011
	<u>\$ 202,160</u>	<u>\$ 181,187</u>

1. 應收帳款及應收票據之帳齡分析如下

	108 年 12 月 31 日		107 年 12 月 31 日	
	應收帳款	應收票據	應收帳款	應收票據
未逾期	\$ 178,598	\$ 3,098	\$ 167,330	\$ 1,701
30 天內	1,218	6,216	6,824	11,290
31-90 天	22,655	-	7,052	-
91-180 天	757	-	117	-
180 天以上	3,835	-	\$ 167,330	\$ 1,701
	<u>\$ 207,063</u>	<u>\$ 9,314</u>	<u>\$ 181,323</u>	<u>\$ 12,991</u>

以上係以逾期天數為基準進行之帳齡分析。

2. 民國 108 年及 107 年 12 月 31 日之應收帳款及應收票據餘額均為客戶合約所產生，另於民國 107 年 1 月 1 日客戶合約之應收票據及帳款餘額為 \$225,920。
3. 本集團並未持有任何的擔保品。
4. 在不考慮所持有之擔保品或其他信用增強之情況下，最能代表本集團應收票據於民國 108 年及 107 年 12 月 31 日信用風險最大之暴險金額分別為 \$9,314 及 \$12,991；最能代表本集團應收帳款於民國 108 年及 107 年 12 月 31 日信用風險最大之暴險金額分別為 \$202,160 及 \$181,187。
5. 相關信用風險資訊請詳附註十二、(二)。

(三)存貨

	108 年 12 月 31 日		
	成本	備抵跌價損失	帳面金額
原料	\$ 58,413	(\$ 12,711)	\$ 45,702
在製品	9,298	(1,164)	8,134
製成品	26,536	(3,699)	22,837
合計	<u>\$ 94,247</u>	<u>(\$ 17,574)</u>	<u>\$ 76,673</u>

	107 年 12 月 31 日		
	成本	備抵跌價損失	帳面金額
原料	\$ 61,991	(\$ 21,021)	\$ 40,970
在製品	1,101	-	1,101
製成品	40,034	(11,251)	28,783
合計	<u>\$ 103,126</u>	<u>(\$ 32,272)</u>	<u>\$ 70,854</u>

本集團當期認列為費損之存貨成本：

	108 年度		107 年度	
已出售存貨成本	\$	464,841	\$	521,786
跌價損失(回升利益)	(14,258)		8,868
存貨報廢損失		2,098		814
其他		10,903	(3,715)
	<u>\$</u>	<u>463,584</u>	<u>\$</u>	<u>527,753</u>

民國 108 年度因加強庫存管理及銷售，致存貨淨變現價值回升。

(四)不動產、廠房及設備

							未完工程	
	土地	房屋及建築	機器設備	模具設備	運輸設備	其他設備	及待驗設備	合計
108年1月1日								
成本	\$ 83,941	\$ 147,368	\$ 94,781	\$ 254,639	\$ 5,649	\$ 35,039	\$ 28,904	\$ 650,321
累計折舊及減損	-	(61,514)	(66,055)	(206,290)	(3,362)	(14,731)	-	(351,952)
	<u>\$ 83,941</u>	<u>\$ 85,854</u>	<u>\$ 28,726</u>	<u>\$ 48,349</u>	<u>\$ 2,287</u>	<u>\$ 20,308</u>	<u>\$ 28,904</u>	<u>\$ 298,369</u>
108年								
1月1日	\$ 83,941	\$ 85,854	\$ 28,726	\$ 48,349	\$ 2,287	\$ 20,308	\$ 28,904	\$ 298,369
增添	-	2,548	6,779	4,791	1,350	3,832	38,453	57,753
處分	-	-	-	-	(100)	(174)	-	(274)
重分類	-	10,846	9,625	13,142	-	1,115	(34,728)	-
折舊費用	-	(8,995)	(7,962)	(23,772)	(848)	(6,497)	-	(48,074)
淨兌換差額	-	(1,037)	(1,253)	(1,386)	(43)	(572)	(1,183)	(5,474)
12月31日	<u>\$ 83,941</u>	<u>\$ 89,216</u>	<u>\$ 35,915</u>	<u>\$ 41,124</u>	<u>\$ 2,646</u>	<u>\$ 18,012</u>	<u>\$ 31,446</u>	<u>\$ 302,300</u>
108年12月31日								
成本	\$ 83,941	\$ 157,991	\$ 102,884	\$ 260,923	\$ 5,569	\$ 37,777	\$ 31,446	\$ 680,531
累計折舊及減損	-	(68,775)	(66,969)	(219,799)	(2,923)	(19,765)	-	(378,231)
	<u>\$ 83,941</u>	<u>\$ 89,216</u>	<u>\$ 35,915</u>	<u>\$ 41,124</u>	<u>\$ 2,646</u>	<u>\$ 18,012</u>	<u>\$ 31,446</u>	<u>\$ 302,300</u>

	<u>土地</u>	<u>房屋及建築</u>	<u>機器設備</u>	<u>模具設備</u>	<u>運輸設備</u>	<u>其他設備</u>	未完工程 <u>及待驗設備</u>	<u>合計</u>
107年1月1日								
成本	\$ 83,941	\$ 148,724	\$ 96,491	\$ 242,741	\$ 5,530	\$ 30,027	\$ 17,843	\$ 625,297
累計折舊及減損	-	(53,434)	(70,747)	(187,814)	(2,614)	(17,065)	-	(331,674)
	<u>\$ 83,941</u>	<u>\$ 95,290</u>	<u>\$ 25,744</u>	<u>\$ 54,927</u>	<u>\$ 2,916</u>	<u>\$ 12,962</u>	<u>\$ 17,843</u>	<u>\$ 293,623</u>
107年								
1月1日	\$ 83,941	\$ 95,290	\$ 25,744	\$ 54,927	\$ 2,916	\$ 12,962	\$ 17,843	\$ 293,623
增添	-	-	3,148	8,216	190	11,627	33,022	56,203
處分	-	-	(930)	(337)	-	-	-	(1,267)
重分類	-	-	8,088	12,623	-	693	(21,404)	-
折舊費用	-	(8,962)	(6,759)	(26,296)	(787)	(4,661)	-	(47,465)
淨兌換差額	-	(474)	(565)	(784)	(32)	(313)	(557)	(2,725)
12月31日	<u>\$ 83,941</u>	<u>\$ 85,854</u>	<u>\$ 28,726</u>	<u>\$ 48,349</u>	<u>\$ 2,287</u>	<u>\$ 20,308</u>	<u>\$ 28,904</u>	<u>\$ 298,369</u>
107年12月31日								
成本	\$ 83,941	\$ 147,368	\$ 94,781	\$ 254,639	\$ 5,649	\$ 35,039	\$ 28,904	\$ 650,321
累計折舊及減損	-	(61,514)	(66,055)	(206,290)	(3,362)	(14,731)	-	(351,952)
	<u>\$ 83,941</u>	<u>\$ 85,854</u>	<u>\$ 28,726</u>	<u>\$ 48,349</u>	<u>\$ 2,287</u>	<u>\$ 20,308</u>	<u>\$ 28,904</u>	<u>\$ 298,369</u>

1. 民國 108 年及 107 年度止之利息資本化金額均為 \$0。

2. 本集團房屋及建築之重大組成部分包括水電工程及辦公大樓，分別按 20 年及 36 年至 50 年提列折舊。

3. 以不動產、廠房及設備提供擔保之資訊，請詳附註八之說明。

(五)租賃交易－承租人

民國 108 年度適用

1. 本集團租賃之標的資產包括土地使用權及公務車，其中已簽訂之土地使用權合約，租用年限為 49 年。公務車租賃合約期間為 3 年。租賃合約係採個別協商，並包含各種不同條款和條件，除租賃之資產不得用作借貸擔保外，未加諸其他限制。

2. 使用權資產之帳面價值與認列之折舊費用資訊如下：

	<u>108 年 12 月 31 日</u>	<u>108 年度</u>
	<u>帳面金額</u>	<u>折舊費用</u>
土地使用權	\$ 7,522	(\$ 258)
運輸設備	333	(800)
	<u>\$ 7,855</u>	<u>(\$ 1,058)</u>

3. 本集團於民國 108 年度使用權資產之增添為 \$0。

4. 與租賃合約有關之損益項目資訊如下：

	<u>108 年度</u>
<u>影響當期損益之項目</u>	
租賃負債之利息費用	\$ 12
屬短期租賃合約之費用	984
屬低價值資產租賃之費用	365

5. 本集團於民國 108 年度之租賃現金流出總額為 \$2,161。

(六)租賃交易－出租人

民國 108 年度適用

1. 本集團出租之標的資產包括建物、機器設備，租賃合約之期間通常介於 1 到 4 年，租賃合約是採個別協商並包含各種不同的條款及條件。為保全出租資產之使用情況，通常會要求承租人不得將租賃資產用作借貸擔保，或承租人須提供殘值保證。

2. 本集團於民國 108 年度基於營業租賃合約認列 \$750 之租金收入，內中無屬變動租賃給付。

3. 本集團以營業租賃出租之租賃給付之到期日分析如下：

	<u>108年12月31日</u>
109年度	338
110年度	36
111年度	36
112年度	36
113年度	36
114年以後	<u>36</u>
合計	<u>\$ 518</u>

(七) 其他非流動資產

	<u>108年12月31日</u>	<u>107年12月31日</u>
長期預付租金	\$ -	\$ 8,072
存出保證金	<u>1,296</u>	<u>1,587</u>
	<u>\$ 1,296</u>	<u>\$ 9,659</u>

本集團於民國 91 年 4 月 23 日與廣州市番禺區國土資源和房屋管理局簽訂位於廣州市番禺區之設定土地使用權合約，租年限為 49 年，於租約簽訂時業已全額支付，於民國 107 年度認列之租金費用為 \$258。民國 108 年度土地使用權租賃情形請詳附註六(五)說明。

(八) 其他應付款

	<u>108年12月31日</u>	<u>107年12月31日</u>
應付薪資及獎金	\$ 29,837	\$ 24,955
應計社會保險負債	25,170	21,553
應付設備款	7,838	12,785
應付員工酬勞及董監酬勞	-	3,574
其他	<u>41,783</u>	<u>37,055</u>
	<u>\$ 104,628</u>	<u>\$ 99,922</u>

(九) 退休金

1. (1) 自民國 94 年 7 月 1 日起，本公司依據「勞工退休金條例」，訂有確定提撥之退休辦法，適用於本國籍之員工。本公司就員工選擇適用「勞工退休金條例」所定之勞工退休金制度部分，每月按薪資之 6% 提繳勞工退休金至勞保局員工個人帳戶，員工退休金之支付依員工個人之退休金專戶及累積收益之金額採月退休金或一次退休金方式領取。

(2) 民國 108 年及 107 年度，本公司依上開退休金辦法認列退休金成本分別為 \$2,822 及 \$2,272。

2. (1) 合併之大陸子公司退休辦法按中華人民共和國政府規定之養老保險制度每月依當地員工薪資總額之一定比率提撥養老保險金。每位員工之退休金由當地政府管理統籌按月提撥外，無進一步義務。
- (2) 民國 108 年及 107 年度本公司依上開退休金辦法認列退休金成本分別為 \$10,383 及 \$8,678。

(十) 股份基礎給付

1. 民國 108 年及 107 年度，本公司之股份基礎給付協議如下：

協議之類型	給與日	給予數量	合約期間	既得條件
員工認股權計畫	103.4.17	500 仟股	5 年	服務屆滿 2 年可行使 50% 服務屆滿 3 年可行使 100%
員工認股權計畫	103.11.12	500 仟股	5 年	服務屆滿 2 年可行使 50% 服務屆滿 3 年可行使 100%
員工認股權計畫	105.4.29	200 仟股	5 年	服務屆滿 2 年可行使 50% 服務屆滿 3 年可行使 100%
員工認股權計畫	107.9.18	1,500 仟股	5 年	服務屆滿 2 年可行使 100%
員工認股權計畫	108.12.11	1,300 仟股	5 年	服務屆滿 2 年可行使 100%

2. 上述股份基礎給付協議之詳細資訊如下：

	108 年		107 年	
	認股權	加權平均	認股權	加權平均
	數量(仟股)	履約價格(元)	數量(仟股)	履約價格(元)
1 月 1 日期初流通在外				
認股權	2,236	\$ 28.48	900	\$ 29.22
本期給與認股權	1,300	30.40	1,500	29.10
本期執行認股權	(242)	24.71	-	-
本期放棄認股權	(686)	27.53	(164)	27.84
12 月 31 日期末流通在外				
認股權	<u>2,608</u>	29.61	<u>2,236</u>	28.48
12 月 31 日期末可執行認股權				
股權	<u>105</u>	32.80	<u>746</u>	26.83

3. 資產負債表日流通在外之認股權到期日及履約價格如下：

核准發行日	到期日	108 年 12 月 31 日	
		股數 (仟股)	履約價格 (元)
105 年 4 月 29 日	110 年 4 月 29 日	105	32.80
107 年 9 月 18 日	112 年 9 月 18 日	1,220	28.50
108 年 12 月 11 日	113 年 12 月 11 日	1,283	30.40

核准發行日	到期日	107年12月31日	
		股數 (仟股)	履約價格 (元)
103年4月17日	108年4月17日	333	\$ 27.10
103年11月12日	108年11月12日	343	25.20
105年4月29日	110年4月29日	140	33.50
107年9月18日	112年9月18日	1,420	29.10

4. 本公司使用 Black-Scholes 選擇權評價模式估計認股選擇權之公允價值，相關資訊如下：

協議之類型	給與日	股價 (元)	履約 價格(元)	預期 波動率	預期存 續期間	預期 股利	無風險 利率	每單位公 允價值(元)
員工認股權 計畫	103.4.17	36.1	36.1	37.01%	3.5年	-	0.8916%	10.1905
員工認股權 計畫	103.4.17	36.1	36.1	37.24%	4年	-	0.9947%	10.9979
員工認股權 計畫	103.11.12	31.65	32.0	42.59%	3.5年	-	1.0169%	10.0709
員工認股權 計畫	103.11.12	31.65	32.0	41.58%	4年	-	1.1061%	10.5645
員工認股權 計畫	105.4.29	40.5	40.5	43.91%	3.5年	-	0.5264%	13.1641
員工認股權 計畫	105.4.29	40.5	40.5	41.82%	4年	-	0.5528%	13.4333
員工認股權 計畫	107.9.18	29.1	29.1	34.98%	3.5年	-	0.6393%	7.7070
員工認股權 計畫	108.12.11	30.4	30.4	22.40%	3.5年	-	0.5642%	5.2977

5. 民國 108 年及 107 年度本公司因股份基礎給付交易產生之費用分別為 \$4,106 及 \$1,859。

6. 本集團於民國 105 年 8 月 10 日，依員工認股權認股辦法之規定調整發行日於民國 103 年 4 月 17 日、103 年 11 月 12 日及 105 年 4 月 29 日員工認股權憑證之履約價格，從 32.7 元、30.4 元及 40.5 元調低為 31.1 元、28.9 元及 38.5 元，此項修改並未產生增額公允價值。

7. 本集團於民國 106 年 8 月 22 日，依員工認股權認股辦法之規定調整發行日於民國 103 年 4 月 17 日、103 年 11 月 12 日及 105 年 4 月 29 日員工認股權憑證之履約價格，從 31.1 元、28.9 元及 38.5 元調低為 29.0 元、27.0 元及 35.9 元，此項修改並未產生增額公允價值。
8. 本集團於民國 107 年 8 月 28 日，依員工認股權認股辦法之規定調整發行日於民國 103 年 4 月 17 日、103 年 11 月 12 日及 105 年 4 月 29 日員工認股權憑證之履約價格，從 29.0 元、27.0 元及 35.9 元調低為 27.1 元、25.2 元及 33.5 元，此項修改並未產生增額公允價值。
9. 本集團於民國 108 年 8 月 26 日，依員工認股權認股辦法之規定調整發行日於民國 103 年 11 月 12 日、105 年 4 月 29 日及 107 年 9 月 18 日員工認股權憑證之履約價格，從 25.2 元、33.5 元及 29.1 元調低為 24.7 元、32.8 元及 28.5 元，此項修改並未產生增額公允價值。

(十一)股本

1. 民國 108 年 12 月 31 日，本公司額定資本額為\$980,000，分為 98,000 仟股(含員工認股權憑證可認購股數 4,000 仟股)，實收資本額為\$305,277，每股面額 10 元。本公司已發行股份之股款均已收訖。本公司普通股期初與期末流通在外股數調節如下：

	108 年	107 年
1 月 1 日	29,692	24,887
員工執行認股權	242	-
股票股利	594	-
可轉換公司債轉換	-	1,855
現金增資	-	2,950
12 月 31 日	30,528	29,692

2. 本公司發行之國內第一次有擔保可轉換公司債之債券持有人分別於民國 107 年 1 月 1 日至 1 月 31 日以轉換價格每股新台幣 32.9 元及民國 106 年 3 月 1 日至 3 月 31 日以轉換價格每股新台幣 35.3 元，分別請求轉換 \$61,000 及 \$1,000，業分別經董事會通過增資發行新股 1,855 仟股 (\$18,541) 及 28 仟股 (\$283)，增資基準日為民國 107 年 3 月 16 日及民國 106 年 5 月 16 日。

3. 本公司民國 107 年 11 月 16 日經股東臨時會決議以私募方式辦理現金增資，私募基準日為民國 107 年 11 月 30 日，現金增資用途為增加營運資金，私募股數以 3,000 仟股為上限，每股面額為 10 元。此次私募普通股股數為 2,950 仟股，每股溢價發行價格為 24.1 元，募得\$71,095，已辦理變更登記完竣；本次私募普通股之權利義務除證交法規定有流通轉讓之限制且須於交付日滿三年並補辦公開發行後才能申請上市掛牌交易外，餘與其他之已發行普通股同。
4. 本公司民國 108 年 6 月經股東會決議以未分配盈餘轉增資發行新股 593,836 股，每股面額 10 元，合計\$5,938，該增資案經金融監督管理委員會證券期貨局申報生效，盈餘轉增資基準日為民國 108 年 9 月 1 日。
5. 本公司於民國 108 年 8 月 7 日經董事會決議，為購置機器設備及充實營運資金，本公司擬辦理現金增資發行普通股，資金用途以前述項目一或二者以上搭配辦理，發行上限 4,500 仟股，每股面額新臺幣 10 元，每股發行價格範圍暫訂為新臺幣 27~32 元，暫訂募集金額為新臺幣 144,000 仟元，截至民國 109 年 3 月 18 日該增資案尚未執行。
6. 本公司 102 年度第一次發行之員工認股權憑證，首次於 108 年 9 月 20 日受理員工繳納股款執行認股，計普通股 242 仟股，並於 108 年 9 月 26 日發行新股。

(十二) 資本公積

依公司法規定，超過票面金額發行股票所得之溢額及受領贈與之所得之資本公積，除得用於彌補虧損外，於公司無累積虧損時，按股東原有股份之比例發給新股或現金。另依證券交易法之相關規定，以上開資本公積撥充資本時，每年以其合計數不超過實收資本額百分之十為限。公司非於盈餘公積填補資本虧損仍有不足時，不得以資本公積補充之。

(十三) 保留盈餘

1. 本公司年度總決算如有盈餘，應先提繳稅捐、彌補虧損，次提百分之十法定盈餘公積，但法定盈餘公積已達本公司實收資本額時，不在此限。依法令規定提列或迴轉特別盈餘公積後，餘額為當年度可供分配盈餘，併同前期累積未分配盈餘，作為累積可供分配盈餘，由董事會擬具盈餘分配議案，提請股東會通過後分配之。
2. 本公司股利發放政策係按公司法及本公司章程規定，並依本公司資本及財務結構、營運狀況、盈餘及所屬產業性質及週期等因素決定，得以股票股利或現金股利方式為之。惟現金股利分派之比例應不低於當年度股利總額百分之 25%。

3. 法定盈餘公積除彌補公司虧損及按股東原有股份之比例發給新股或現金外，不得使用之，惟發給新股或現金者，以該項公積超過實收資本額百分之二十五之部分為限。
4. 本公司分派盈餘時，依法令規定須就當年度資產負債表日之其他權益項目借方餘額提列特別盈餘公積始得分派，嗣後其他權益項目借方餘額迴轉時，迴轉金額得列入可供分派盈餘中。
5. 本公司於民國 108 年 6 月 12 日及 107 年 6 月 13 日，經股東會決議通過民國 107 年及 106 年度盈餘分配案如下：

	107 年 度		106 年 度	
	金 額	每股股利(元)	金 額	每股股利(元)
法定盈餘公積	\$ 2,246		\$ 4,788	
	(5,467)		21,068	
現金股利	16,330	\$ 0.55	53,484	\$ 2.0
	5,938	0.20	-	-
合計	<u>\$ 19,047</u>		<u>\$ 79,340</u>	

6. 本公司民國 108 年度為虧損，故無盈餘分派。

7. 有關員工酬勞及董監酬勞資訊，請詳附註六(二十)。

(十四)其他權益項目

	108 年度		
	未實現評價損益	外幣換算	總計
108 年 1 月 1 日	(\$ 3,510)	(\$ 24,835)	(\$ 28,345)
評價調整	1,400	-	1,400
外幣換算差異數：			
- 集團	-	(12,308)	(12,308)
108 年 12 月 31 日	<u>(\$ 2,110)</u>	<u>(\$ 37,143)</u>	<u>(\$ 39,253)</u>

	107 年度		
	未實現評價損益	外幣換算	總計
107 年 1 月 1 日	\$ -	(\$ 21,068)	(\$ 21,068)
追溯適用及追溯重編之影響	(3,190)	-	(3,190)
評價調整	(320)	-	(320)
外幣換算差異數：			
- 集團	-	(3,767)	(3,767)
107 年 12 月 31 日	<u>(\$ 3,510)</u>	<u>(\$ 24,835)</u>	<u>(\$ 28,345)</u>

(十五)營業收入

本集團之收入源於某一時點移轉之商品，收入可細分為下列主要產品線：

	<u>108 年度</u>	<u>107 年度</u>
連接器	\$ 576,147	\$ 661,013
電子構裝	75,616	58,240
其他	37,252	19,281
合計	<u>\$ 689,015</u>	<u>\$ 738,534</u>

合約負債

1. 本集團認列客戶合約收入相關之合約負債如下

	<u>108 年 12 月 31 日</u>	<u>107 年 12 月 31 日</u>
合約負債-		
產品銷售合約	<u>\$ 2,413</u>	<u>\$ 2,389</u>

2. 期初合約負債本期認列收入

	<u>108 年度</u>	<u>107 年度</u>
產品銷售合約	<u>\$ 1,934</u>	<u>\$ 1,026</u>

(十六)其他收入

	<u>108 年度</u>	<u>107 年度</u>
利息收入：		
銀行存款利息	\$ 3,843	\$ 4,281
租金收入	750	682
合計	<u>\$ 4,593</u>	<u>\$ 4,963</u>

(十七)其他利益及損失

	<u>108 年度</u>	<u>107 年度</u>
淨外幣兌換利益(損失)	(\$ 178)	\$ 5,252
處分不動產、廠房及設備 (損失)利益	219	(201)
其他利益	1,143	9,815
合計	<u>\$ 1,184</u>	<u>\$ 14,866</u>

(十八) 財務成本

	<u>108 年度</u>	<u>107 年度</u>
利息費用-銀行借款	\$ -	\$ 261
利息費用-公司債	-	109
利息費用-長期應付票據折現息	-	6
利息費用-使用權資產	12	-
合計	<u>\$ 12</u>	<u>\$ 376</u>

(十九) 費用性質之額外資訊

	<u>108 年度</u>	<u>107 年度</u>
員工福利費用	\$ 217,898	\$ 190,349
不動產、廠房及設備折舊費用	48,074	47,465
使用權資產折舊費用	1,058	-
無形資產攤銷費用	6,065	5,485
	<u>\$ 273,095</u>	<u>\$ 243,299</u>

(二十) 員工福利費用

	<u>108 年度</u>	<u>107 年度</u>
薪資費用(註)	\$ 178,210	\$ 155,952
勞健保費用	6,307	4,504
退休金費用	13,205	10,950
董事酬金	359	700
其他用人費用	19,817	18,243
	<u>\$ 217,898</u>	<u>\$ 190,349</u>

註：薪資費用內含股份基礎給付酬勞成本，民國 108 年及 107 年度分別為 \$4,106 及 \$1,859。

1. 依本公司章程規定，本公司年度總決算如有稅前獲利，應提撥不低於百分之五且不高於百分之十五為員工酬勞，及不高於百分之五為董事、監察人酬勞。但公司尚有累積虧損時，應預先保留彌補數額。上述員工酬勞得以股票或現金發放，員工酬勞之發放對象包含符合一定條件之從屬員工，其條件及分配方式授權董事會決定之。

2. 本公司民國 108 年及 107 年度員工酬勞估列金額分別為\$0 及\$2,794；董監酬勞估列金額分別為\$0 及\$780，前述金額帳列薪資費用科目。經董事會決議之民國 107 年度員工酬勞\$2,598 及董監酬勞\$779 與民國 107 年度財務報告認列之員工酬勞及董監酬勞之差異為\$197，已調整於民國 108 年度之損益。
本公司董事會通過之員工及董監酬勞相關資訊可至公開資訊觀測站查詢。

(二十一) 所得稅

1. 所得稅費用

(1) 所得稅費用組成部分：

	108 年度	107 年度
當期所得稅：		
當期所得產生之所得稅	\$ 1,364	\$ 13,559
以前年度所得稅高估	(666)	(1,062)
當期所得稅總額	<u>698</u>	<u>12,497</u>
遞延所得稅：		
暫時性差異之原始產生及迴轉	(1,903)	(231)
稅率改變之影響	-	(1,590)
遞延所得稅總額	<u>(1,903)</u>	<u>(1,821)</u>
所得稅費用	<u><u>(\$ 1,205)</u></u>	<u><u>\$ 10,676</u></u>

(2) 與其他綜合損益相關之所得稅金額：無。

2. 所得稅費用與會計利潤關係

	108 年度	107 年度
稅前淨利按法定稅率計算之所得稅	\$ 387	\$ 16,816
按稅法規定調整項目之所得稅影響數	1,599	769
暫時性差異未認列遞延所得稅資產	-	(3,710)
遞延所得稅資產可實現性評估變動	(2,525)	(547)
以前年度所得稅高估數	(666)	(1,062)
稅法修正之所得稅影響數	-	(1,590)
所得稅費用	<u><u>(\$ 1,205)</u></u>	<u><u>\$ 10,676</u></u>

3. 因暫時性差異及課稅損失而產生之各遞延所得稅資產或負債金額如下：

		108 年				
		認列於其他				
		1 月 1 日	認列於損益	綜合淨利	認列於權益	12 月 31 日
遞延所得稅資產：						
-暫時性差異：						
存貨跌價損失	\$ 852	\$ 286	\$ -	\$ -	\$ -	\$ 1,138
員工福利	4,950	811	-	-	-	5,761
未休假獎金	1,616	262	-	-	-	1,878
課稅損失	-	4,611	-	-	-	4,611
其他	3,681	(2,956)	-	-	-	725
小計	11,099	3,014	-	-	-	14,113
-遞延所得稅負債：						
採權益法投資利益	\$ -	(\$ 1,377)	\$ -	\$ -	\$ -	(\$ 1,377)
未實現兌換利益	(118)	118	-	-	-	-
其他	(148)	148	-	-	-	-
小計	(266)	(1,111)	-	-	-	(1,377)
合計	\$ 10,833	\$ 1,903	\$ -	\$ -	\$ -	\$ 12,736

		107 年				
		認列於其他				
		1 月 1 日	認列於損益	綜合淨利	認列於權益	12 月 31 日
遞延所得稅資產：						
-暫時性差異：						
存貨跌價損失	\$ 790	\$ 62	\$ -	\$ -	\$ -	\$ 852
員工福利	5,310	(360)	-	-	-	4,950
未休假獎金	1,323	293	-	-	-	1,616
其他	1,815	1,866	-	-	-	3,681
小計	9,238	1,861	-	-	-	11,099
-遞延所得稅負債：						
未實現兌換利益	22	(140)	-	-	-	(118)
其他	(248)	100	-	-	-	(148)
小計	(226)	(40)	-	-	-	(266)
合計	\$ 9,012	\$ 1,821	\$ -	\$ -	\$ -	\$ 10,833

4. 本集團尚未使用之課稅損失之有效期限及未認列遞延所得稅資產相關金額如下：

108年12月31日

發生年度	申報數/核定數	尚未抵減金額	未認列遞延	
			所得稅資產金額	最後扣抵年度
正凌：				
108年度	\$ 8,797	\$ 8,797	\$ -	民國118年
正凌－廣東：				
108年度	10,678	10,678	-	民國113年
正凌－香港：				
108年度	1,104	1,104	-	-
合計	\$ 20,579	\$ 20,579	\$ -	

5. 未認列為遞延所得稅資產之可減除暫時性差異

	108年12月31日	107年12月31日
可減除暫時性差異	\$ 11,726	\$ 20,196

6. 本公司營利事業所得稅業經稅捐稽徵機關核定至民國106年度。
7. 台灣所得稅法修正案於民國107年2月7日公布生效，營利事業所得稅之稅率自17%調增至20%，此修正自民國107年度開始適用。本集團業已就此稅率變動評估相關之所得稅影響。

(二十二) 每股(虧損)盈餘

	108年度		
	稅後金額	加權平均流通 在外股數(仟股)	每股虧損 (元)
<u>基本每股虧損</u>			
歸屬於母公司之本期淨損	(\$ 8,642)	30,349	(\$ 0.28)
<u>稀釋每股虧損</u>			
屬於母公司普通股股東之本期淨損			
加潛在普通股之影響	(\$ 8,642)	30,349	(\$ 0.28)

	107 年度		
	稅後金額	加權平均流通 在外股數(仟股)	每股盈餘 (元)
<u>基本每股盈餘</u>			
歸屬於母公司之本期淨利	\$ 22,459	26,833	\$ 0.84
<u>稀釋每股盈餘</u>			
具稀釋作用之潛在普通股之影響			
員工酬勞	-	172	
員工認股權	-	104	
屬於母公司普通股股東之本期淨利			
加潛在普通股之影響	\$ 22,459	27,109	\$ 0.83

(二十三) 現金流量補充資訊

1. 僅有部分現金支付之投資活動：

	108 年度	107 年度
購置不動產、廠房及設備	\$ 57,753	\$ 56,203
加：期初應付設備款	12,785	9,066
期初其他非流動負債	354	1,703
期初應付票據	850	1,999
減：期末應付設備款	(7,838)	(12,785)
期末其他非流動負債	-	(354)
期末應付票據	(95)	(850)
本期支付現金	\$ 63,809	\$ 54,982

2. 不影響現金流量之籌資活動：

	108 年度	107 年度
可轉換公司債轉換成股本 及資本公積	\$ -	\$ 60,892

七、關係人交易

(一) 關係人之名稱及關係

關係人名稱	與本集團關係
詮欣股份有限公司 (詮欣公司)	該公司為本公司之法人董事
昆山詮訊連電子有限公司	該公司為詮欣股份有限公司之孫公司
Leapac Electronics GmbH	該公司為本公司子公司(註)
董事長、監察人、總經理及副總經理等	本公司之主要管理階層

註：詳附註(四)三之說明。

(二)與關係人間之重大交易事項

1. 營業收入

	108 年度	107 年度
本集團之主要管理階層	\$ 11,849	\$ 16,351
關聯企業	-	4,005
其他關係人	842	3,143
總計	<u>\$ 12,691</u>	<u>\$ 23,499</u>

上開銷售係按一般銷售價格及條件辦理，並為月結 90~120 天。

2. 進貨

	108 年度	107 年度
本集團之主要管理階層	\$ 5,052	\$ 801
其他關係人	1,139	3,762
	<u>\$ 6,191</u>	<u>\$ 4,563</u>

上開進貨係按一般進貨價格及條件辦理，並為月結 120 天。

3. 應收關係人款項

	108 年 12 月 31 日	107 年 12 月 31 日
本集團之主要管理階層	\$ 3,826	\$ 7,534
關聯企業	140	-
其他關係人	\$ 3,966	477
總計	<u>\$ 3,826</u>	<u>\$ 8,011</u>

4. 應付關係人款項

	108 年 12 月 31 日	107 年 12 月 31 日
本集團之主要管理階層	\$ 2,295	\$ 584
其他關係人	372	626
	<u>\$ 2,667</u>	<u>\$ 1,210</u>

(三)主要管理階層薪酬資訊

	108 年度	107 年度
薪資及其他短期員工福利	\$ 20,683	\$ 23,549
股份基礎給付	2,481	1,019
退職後福利	498	692
總計	<u>\$ 23,662</u>	<u>\$ 25,260</u>

八、質押之資產

本公司之資產提供擔保明細如下：

資產項目	帳面價值		擔保用途
	108年12月31日	107年12月31日	
不動產、廠房及設備			
土地	\$ 63,250	\$ 63,250	額度擔保
房屋及建築	45,656	47,109	額度擔保

九、重大或有負債及未認列之合約承諾

(一)或有事項

無。

(二)承諾事項

已簽約但尚未發生之資本支出

	108年12月31日	107年12月31日
不動產、廠房及設備	\$ 16,754	\$ 13,679

十、重大之災害損失

無。

十一、重大之期後事項

無。

十二、其他

(一)資本管理

本集團之資本管理目標，係為保障集團能繼續經營，維持最佳資本結構以降低資金成本，並為股東提供報酬。為了維持或調整資本結構，本集團可能會調整支付予股東之股利金額、退還資本予股東、發行新股或出售資產以降低債務。本集團利用負債資本比率以監控其資本，該比率係按債務淨額除以資本總額計算。

本集團於民國 108 年度之策略維持與民國 107 年度相同，均係致力將負債資本比率維持在合理之安全區間。於民國 108 年及 107 年 12 月 31 日，本集團之負債資本比率如下：

	108年12月31日	107年12月31日
總負債	\$ 236,029	\$ 236,910
總資產	849,884	876,560
負債資產比率	28%	27%

(二) 金融工具

1. 金融工具之種類

	108年12月31日	107年12月31日
<u>金融資產</u>		
透過其他綜合損益按公允價值 衡量之金融資產		
選擇指定之權益工具投資	\$ 3,140	\$ 6,990
按攤銷後成本衡量之金融資 產/放款及應收款		
現金及約當現金	\$ 206,939	\$ 261,042
應收票據	9,314	12,991
應收帳款(含關係人)	202,160	181,187
其他應收款	1,358	806
存出保證金(帳列其他 非流動資產)	1,296	1,587
	<u>\$ 421,067</u>	<u>\$ 457,613</u>
	108年12月31日	107年12月31日
<u>金融負債</u>		
按攤銷後成本衡量之金融負債		
應付票據	\$ 14,541	13,483
應付帳款(含關係人)	104,023	105,712
其他應付款	104,628	99,922
存入保證金(帳列其他 非流動負債)	669	1,396
長期應付票據(帳列其他 非流動負債)	-	354
	<u>\$ 223,861</u>	<u>\$ 220,867</u>
租賃負債	<u>\$ 336</u>	<u>\$ -</u>

2. 風險管理政策

- (1) 本集團日常營運受多項財務風險之影響，包含市場風險(包括匯率風險、利率風險、及價格風險)、信用風險及流動性風險。
- (2) 風險管理工作由本集團總管理處按照董事會核准之政策執行。本集團總管理處透過與集團內各營運單位密切合作，以負責辨認、評估與規避財務風險。董事會對整體風險管理訂有書面原則，亦對特定範圍與事項提供書面政策，例如匯率風險、利率風險、信用風險、衍生與非衍生金融工具之使用，以及剩餘流動資金之投資。

3. 重大財務風險之性質及程度

(1) 市場風險

匯率風險

- A. 本集團係跨國營運，因此受相對與本公司及各子公司功能性貨幣不同的交易所產生之匯率風險，主要為美元及人民幣。相關匯率風險來自未來之商業交易及已認列之資產與負債。
- B. 本集團管理階層已訂定政策，規定集團內各公司管理相對其功能性貨幣之匯率風險。各公司應透過集團財務部就其整體匯率風險進行避險。
- C. 本集團持有若干國外營運機構投資，其淨資產承受外幣換算風險。
- D. 本集團從事之業務涉及若干非功能性貨幣（本公司及部分子公司之功能性貨幣為台幣、部分子公司之功能性貨幣為人民幣），故受匯率波動之影響，具重大匯率波動影響之外幣資產及負債資訊如下：

108年12月31日			
		帳面金額 (新台幣 /人民幣)	
外幣(仟元)	匯率		
(外幣:功能性貨幣)			
<u>金融資產</u>			
<u>貨幣性項目</u>			
美金：新台幣	\$ 6,033	29.98	\$ 180,869
美金：人民幣	4,592	6.96	31,960
歐元：新台幣	524	33.59	17,601
<u>非貨幣性項目</u>			
人民幣：新台幣	\$ 47,336	4.31	\$ 203,780
港幣：新台幣	33,250	3.85	127,978
人民幣：港幣	16,709	1.12	18,714
歐元：新台幣	35	33.59	1,192
<u>金融負債</u>			
<u>貨幣性項目</u>			
美金：新台幣	\$ 3,768	29.98	\$ 112,965
美金：人民幣	1,794	6.96	12,486

107年12月31日

	外幣(仟元)	匯率	帳面金額 (新台幣 /人民幣)
(外幣:功能性貨幣)			
<u>金融資產</u>			
<u>貨幣性項目</u>			
美金：新台幣	\$ 5,628	30.72	\$ 172,864
美金：人民幣	3,601	6.87	24,733
歐元：新台幣	219	35.20	7,709
<u>非貨幣性項目</u>			
人民幣：新台幣	\$ 46,399	4.47	207,491
港幣：新台幣	31,372	3.92	123,016
人民幣：港幣	13,437	1.14	15,318
歐元：新台幣	129	35.20	4,541
<u>金融負債</u>			
<u>貨幣性項目</u>			
美金：新台幣	\$ 3,033	30.72	\$ 93,159
美金：人民幣	1,529	6.87	10,502

E. 本集團貨幣性項目因匯率波動具重大影響之未實現兌換損益說明如下：

	108年度		
	兌換損益		
	外幣(仟元)	匯率	帳面金額
(外幣:功能性貨幣)			
<u>金融資產</u>			
<u>貨幣性項目</u>			
美金：新台幣	\$ -	29.98	(\$ 5,277)
美金：人民幣	(227)	6.96	(63)
<u>金融負債</u>			
<u>貨幣性項目</u>			
美金：新台幣	\$ -	29.98	\$ 2,169
美金：人民幣	371	6.96	102

		107 年度		
		兌換損益		
		外幣(仟元)	匯率	帳面金額
(外幣:功能性貨幣)				
<u>金融資產</u>				
<u>貨幣性項目</u>				
美金：新台幣	\$	-	30.72	\$ 4,476
美金：人民幣		406	6.87	1,815
<u>金融負債</u>				
<u>貨幣性項目</u>				
美金：新台幣	\$	-	30.72	(\$ 1,448)
美金：人民幣	(491)	6.87	(2,197)

F. 本集團因重大匯率波動影響之外幣市場風險分析如下：

		108 年度		
		敏感度分析		
		變動幅度	影響損益	影響其他綜合損益
(外幣:功能性貨幣)				
<u>金融資產</u>				
<u>貨幣性項目</u>				
美金：新台幣	3%	\$	5,426	\$ -
美金：人民幣	3%		959	-
歐元：新台幣	3%		528	-
<u>非貨幣性項目</u>				
人民幣：新台幣	3%	\$	-	\$ 6,113
港幣：新台幣	3%		-	3,839
人民幣：港幣	3%		-	561
歐元：新台幣	3%		-	36
<u>金融負債</u>				
<u>貨幣性項目</u>				
美金：新台幣	3%	\$	3,389	\$ -
美金：人民幣	3%		375	-

107 年度

敏感度分析

	變動幅度	影響損益	影響其他綜合損益
(外幣:功能性貨幣)			
<u>金融資產</u>			
<u>貨幣性項目</u>			
美金：新台幣	3%	\$ 5,186	\$ -
美金：人民幣	3%	742	-
歐元：新台幣	3%	231	-
<u>非貨幣性項目</u>			
人民幣：新台幣	3%	\$ -	\$ 6,225
港幣：新台幣	3%	-	3,690
人民幣：港幣	3%	-	460
歐元：新台幣	3%	-	136
<u>金融負債</u>			
<u>貨幣性項目</u>			
美金：新台幣	3%	\$ 2,795	\$ -
美金：人民幣	3%	315	-

價格風險

本集團暴露於價格風險的權益工具，係所持有帳列於透過其他綜合損益按公允價值衡量之金融資產。

(2)信用風險

- A. 本集團之信用風險係因客戶或金融工具之交易對手無法履行合約義務而導致本集團財務損失之風險，主要來自交易對手無法清償按收款條件支付之應收帳款。
- B. 本集團依內部明定之授信政策，集團內各營運個體與每一新客戶於訂定付款及提出交貨之條款與條件前，須對其進行管理及信用風險分析。內部風險控管係透過考慮其財務狀況、過往經驗及其他因素，以評估客戶之信用品質。個別風險之限額係董事會依內部或外部之評等而制訂，並定期監控信用額度之使用。
- C. 本集團合約款項按約定之支付條款逾期超過 120 天，視為已發生違約。
- D. 本集團用以判定債務工具投資為信用減損之指標如下：
 - (A) 發行人發生重大財務困難，或將進入破產或其他財務重整之可能性大增；
 - (B) 發行人由於財務困難而使該金融資產之活絡市場消失。
- E. 本集團按客戶評等之特性將對客戶之應收帳款，採用簡化作法以準備矩陣為基礎估計預期信用損失。

F. 本集團經追索程序後，對無法合理預期可回收金融資產之金額予以沖銷，惟本公司仍會持續進行追索之法律程序以保全債權之權利。

G. 本集團納入景氣指標資訊對未來前瞻性的考量調整，按特定期間歷史及現時資訊所建立之損失率，以估計應收帳款的備抵損失，民國 108 年及 107 年 12 月 31 日之準備矩陣如下：

	<u>未逾期</u>	<u>30 天內</u>	<u>31-90 天</u>	<u>91-180 天</u>	<u>181 天以上</u>	<u>合計</u>
<u>108 年 12 月 31 日</u>						
預期損失率	0.0%~0.2%	0.0%~5.7%	0.0%~17.4%	0.1%~100%	100%	
帳面價值總額	<u>\$178,598</u>	<u>\$ 1,218</u>	<u>\$ 22,655</u>	<u>\$ 757</u>	<u>\$ 3,835</u>	<u>\$207,063</u>
備抵損失	<u>\$ 121</u>	<u>\$ 13</u>	<u>\$ 1,017</u>	<u>\$ 394</u>	<u>\$ 3,358</u>	<u>\$ 4,903</u>
<u>107 年 12 月 31 日</u>						
預期損失率	0.0%~0.3%	0.0%~0.5%	0.0%~16.7%	1.2%~70%	100%	
帳面價值總額	<u>\$167,330</u>	<u>\$6,824</u>	<u>\$ 7,052</u>	<u>\$ 117</u>	<u>\$ -</u>	<u>\$181,323</u>
備抵損失	<u>\$ 5</u>	<u>\$ 23</u>	<u>\$ 44</u>	<u>\$ 64</u>	<u>\$ -</u>	<u>\$ 136</u>

H. 本集團採簡化作法之應收帳款備抵損失變動表如下：

	<u>108 年</u>	
	<u>應收帳款</u>	
1 月 1 日	\$	136
提列減損損失		7,295
因無法收回而沖銷之款項	(2,340)
匯率影響數	(188)
12 月 31 日	<u>\$</u>	<u>4,903</u>
	<u>107 年</u>	
	<u>應收帳款</u>	
1 月 1 日_IAS 39	\$	471
適用新準則調整數		-
1 月 1 日_IFRS 9		471
減損損失迴轉	(335)
12 月 31 日	<u>\$</u>	<u>136</u>

(3) 流動性風險

- A. 現金流量預測是由集團內各營運個體執行，並由集團財務部予以彙總。集團財務部監控集團流動資金需求之預測，確保其有足夠資金得以支應營運需要，並在任何時候維持足夠之未支用的借款承諾額度，以使集團不致違反相關之借款限額或條款，此等預測考量集團之債務融資計畫、債務條款遵循、符合內部資產負債表之財務比率目標。
- B. 集團財務部則將剩餘資金投資於付息之活期存款、定期存款、貨幣市場存款及有價證券，其所選擇之工具具有適當之到期日或足夠流動性，以因應上述預測並提供充足之調度水位。於民國 108 年及 107 年 12 月 31 日，本集團持有貨幣市場部位分別為 \$206,234 及 \$260,376，預期可即時產生現金流量以管理流動性風險。
- C. 下表係本集團之非衍生金融負債按相關到期日予以分組，非衍生金融負債係依據資產負債表日至合約到期日之剩餘期間進行分析。下表所揭露之合約現金流量金額係未折現之金額。

非衍生金融負債：

108 年 12 月 31 日	3 個月以下	3 個月至 1 年內	1 至 2 年內	2 至 5 年內	5 年以上
應付票據	\$ 12,817	\$ 1,724	\$ -	\$ -	\$ -
應付帳款 (含關係人)	76,793	27,230	-	-	-
其他應付款 (含關係人)	61,405	43,223	-	-	-
租賃負債	336	-	-	-	-
其他非流動負債	-	-	669	-	-

非衍生金融負債：

107 年 12 月 31 日	3 個月以下	3 個月至 1 年內	1 至 2 年內	2 至 5 年內	5 年以上
應付票據	\$ 11,775	\$ 1,708	\$ -	\$ -	\$ -
應付帳款 (含關係人)	84,018	21,347	347	-	-
其他應付款	67,137	32,785	-	-	-
其他非流動負債	-	-	1,750	-	-

(三) 公允價值資訊

1. 為衡量金融及非金融工具之公允價值所採用評價技術的各等級定義如下：

第一等級：企業於衡量日可取得之相同資產或負債於活絡市場之報價（未經調整）。活絡市場係指有充分頻率及數量之資產或負債交易發生，以在持續基礎上提供定價資訊之市場。

第二等級：資產或負債直接或間接之可觀察輸入值，但包括於第一等級之報價者除外。

第三等級：資產或負債之不可觀察輸入值。本集團投資之無活絡市場之權益工具屬之。

2. 非以公允價值衡量之金融工具：

包括現金及約當現金、應收票據、應收帳款、其他應收款、短期借款、應付票據、應付帳款、其他應付款及租賃負債的帳面金額係公允價值之合理近似值。

3. 以公允價值衡量之金融及非金融工具，本集團依資產及負債之性質、特性及風險及公允價值等級之基礎分類，相關資訊如下：

(1) 本集團依資產及負債之性質分類，相關資訊如下：

108年12月31日	第一等級	第二等級	第三等級	合計
資產				
<u>重複性公允價值</u>				
透過其他綜合損益按公允價值衡量之金融資產	\$ -	\$ -	\$ 3,140	\$ 3,140
107年12月31日	第一等級	第二等級	第三等級	合計
資產				
<u>重複性公允價值</u>				
透過其他綜合損益按公允價值衡量之金融資產	\$ -	\$ -	\$ 6,990	\$ 6,990

(2) 本集團用以衡量公允價值所使用之方法及假設說明如下：

- A. 金融工具之公允價值係以評價技術或參考交易對手報價取得。透過評價技術所取得之公允價值可參照其他實質上條件及特性相似之金融工具之現時公允價值或以其他評價技術，包括以合併資產負債表日可取得之市場資訊運用模型計算而得。
- B. 評價模型之產出係預估之概算值，而評價技術可能無法反映本集團持有金融工具及非金融工具之所有攸關因素。因此評價模型之預估值會適當地根據額外之參數予以調整，例如模型風險或流動性風險等。

4. 民國 108 年及 107 年度無第一等級與第二等級間之任何移轉。

5. 下表列示民國 108 年及 107 年度第三等級之變動：

	<u>108 年</u>	<u>107 年</u>
	<u>權益工具</u>	<u>權益工具</u>
1 月 1 日	\$ 6,990	\$ 10,500
認列於損益之利益或損失		
帳列透過其他綜合損益按公允價值衡量之權益工 具投資未實現評價損益	1,400	(3,510)
本期出售	(5,250)	-
12 月 31 日	<u>\$ 3,140</u>	<u>\$ 6,990</u>

6. 民國 108 年及 107 年度無自第三等級轉入及轉出之情形。

7. 本集團對於公允價值歸類於第三等級之評價流程係由管理部門負責進行金融工具之獨立公允價值驗證，藉獨立來源資料使評價結果貼近市場狀態、確認資料來源係獨立、可靠、與其他資源一致以及代表可執行價格，並定期校準評價模型、進行回溯測試、更新評價模型所需輸入值及資料及其他任何必要之公允價值調整，以確保評價結果係屬合理。

8. 有關屬第三等級公允價值衡量項目所使用評價模型之重大不可觀察輸入值之量化資訊及重大不可觀察輸入值變動之敏感度分析說明如下：

	108 年 12 月 31 日 <u>公允價值</u>	<u>評價技術</u>	重大不可觀察 <u>輸入值</u>	區間 (加權平均)	輸入值與 <u>公允價值關係</u>
非衍生權益工具：					
		現金流量折 現法	加權平均資金成 本、不具控制權 折價及缺乏可銷 售性市場之折價	不適用	乘數愈高，公允 價值愈高
非上市上櫃公司 股票	<u>\$ 3,140</u>				
	107 年 12 月 31 日 <u>公允價值</u>	<u>評價技術</u>	重大不可觀察 <u>輸入值</u>	區間 (加權平均)	輸入值與 <u>公允價值關係</u>
非衍生權益工具：					
		可類比上市 上櫃公司法	本益比、本淨比 乘數	不適用	乘數愈高，公允 價值愈高
非上市上櫃公司 股票	<u>\$ 6,990</u>				

9. 本集團經審慎評估選擇採用之評價模型及評價參數，因此對公允價值評量係屬合理，惟當使用不同之評價模型或評價參數可能導致評價之結果不同。

十三、附註揭露事項

(一) 重大交易事項相關資訊

1. 資金貸與他人：詳附表一。
2. 為他人背書保證：無。

3. 期末持有有價證券情形(不包含投資子公司、關聯企業及合資控制部分)：詳附表二。
4. 累積買進或賣出同一有價證券之金額達新台幣三億元或實收資本額百分之二十以上：詳附表三。
5. 取得不動產金額達新台幣三億元或實收資本額百分之二十以上者：無。
6. 處分不動產金額達新台幣三億元或實收資本額百分之二十以上者：無。
7. 與關係人進、銷貨之金額達新台幣一億元或實收資本額百分之二十以上：詳附表四。
8. 應收關係人款項達新台幣一億元或實收資本額百分之二十以上者：詳附表五。
9. 從事衍生性金融商品交易：無。
10. 母子公司間業務關係及重要交易往來情形：詳附表六。

(二) 轉投資事業相關資訊

被投資公司名稱、所在地區等相關資訊(不包含大陸被投資公司)：詳附表七。

(三) 大陸投資資訊

1. 投資大陸之公司之基本資料：詳附表八。
2. 本公司直接或間接經由第三地區事業與轉投資大陸之被投資公司所發生之重大事項：詳附表六。

十四、部門資訊

(一) 一般性資訊

本公司管理階層已依據主要營運決策者於制定決策所使用之報導資訊辨認應報導部門。

(二) 部門資訊

本公司總經理採用經一般公認會計原則編製之財務報表，根據營運職能個體收入、毛利及稅後淨利評估營運部門的表現。

(三) 部門損益、資產與負債之資訊

提供予主要營運決策者之應報導部門資訊如下：

108 年度

	連接器 部門	電子構裝 部門	調節	總計
外部收入	\$ 582,800	\$ 106,215	\$ -	\$ 689,015
內部部門收入(註1)	-	-	-	-
部門收入	\$ 582,800	\$ 106,215	\$ -	\$ 689,015
利息收入	\$ 3,392	\$ 451	\$ -	\$ 3,843
利息費用	(\$ 10)	(\$ 2)	\$ -	(\$ 12)
折舊及攤銷	(\$ 34,703)	(\$ 20,494)	\$ -	(\$ 55,197)
所得稅(費用)利益	\$ 3,571	(\$ 2,366)	\$ -	\$ 1,205
稅後淨利(損)	(\$ 11,847)	\$ 3,205	\$ -	(\$ 8,642)
部門資產(註2)	\$ -	\$ -	\$ -	\$ -

107 年度

	連接器 部門	電子構裝 部門	調節	總計
外部收入	\$ 668,817	\$ 69,717	\$ -	\$ 738,534
內部部門收入(註1)	-	-	-	-
部門收入	\$ 668,817	\$ 69,717	\$ -	\$ 738,534
利息收入	\$ 3,972	\$ 309	\$ -	\$ 4,281
利息費用	(\$ 349)	(\$ 27)	\$ -	(\$ 376)
折舊及攤銷	(\$ 34,430)	(\$ 18,521)	\$ -	(\$ 52,951)
所得稅(費用)利益	(\$ 11,477)	\$ 801	\$ -	(\$ 10,676)
稅後淨利(損)	\$ 26,370	(\$ 3,911)	\$ -	\$ 22,459
部門資產(註2)	\$ -	\$ -	\$ -	\$ -

註1：本公司營運決策者閱讀之部門資訊業已消除部門內部收入。

註2：因本公司營運決策者對部門資產非為決策衡量指標，故揭露部門資產為零。

(四) 部門損益之調節資訊

部門間之銷售係按公允交易原則進行。向主要營運決策者呈報之外部收入，與損益表內之收入採用一致之衡量方式。決策者覆核之應報導部門損益與企業繼續營業部門損益相同，無需調節。

(五) 產品別及勞務別之資訊

本公司民國 108 年及 107 年度外部客戶收入餘額明細組成如下：

	<u>108 年度</u>	<u>107 年度</u>
連接器	\$ 576,147	\$ 661,013
電子構裝	75,616	58,240
其他	37,252	19,281
合計	<u>\$ 689,015</u>	<u>\$ 738,534</u>

(六) 地區別資訊

本公司民國 108 年及 107 年度地區別資訊如下：

	<u>108 年度</u>		<u>107 年度</u>	
	<u>收入</u>	<u>收入</u>	<u>收入</u>	<u>非流動資產</u>
中國	\$ 269,044	\$ 152,339	\$ 263,346	\$ 142,336
新加坡	10,201	-	90,918	-
台灣	121,548	170,740	84,680	176,973
美國	57,022	-	75,016	-
以色列	84,402	-	72,310	-
其他國家	146,798	-	152,264	-
合計	<u>\$ 689,015</u>	<u>\$ 323,079</u>	<u>\$ 738,534</u>	<u>\$ 319,309</u>

(七) 重要客戶資訊

本公司民國 108 年及 107 年度重要客戶資訊如下：

	<u>108 年度</u>			<u>107 年度</u>	
<u>客戶名稱</u>	<u>收入</u>	<u>部門</u>	<u>客戶名稱</u>	<u>收入</u>	<u>部門</u>
A 公司	<u>\$ 72,943</u>	連接器	A 公司	<u>\$ 157,953</u>	連接器
B 公司	<u>\$ 33,801</u>	連接器	B 公司	<u>\$ 88,723</u>	連接器

正凌精密工業股份有限公司及子公司

資金貸與他人

民國 108 年 1 月 1 日至 12 月 31 日

附表一

單位：新台幣仟元

編號	貸出資金 之公司	貸與對象	往來項目	是否 為關 係人	本期 最高金額	期末餘額	實際動支		資金貸 與性質	業務 往來金額	有短期融通 資金必要之 原因	提列備抵 呆帳金額	擔保品		對個別對象 資金貸與限 額(註1)	資金貸與 總限額 (註2)		備註
							金額	利率區間					名稱	價值				
0	本公司	正凌-香港	其他應收款 -關係人	是	\$ 20,000	\$ 20,000	\$ -	-	短期融通	\$ -	營業周轉	\$ -	無	無	\$ 245,542	\$ 613,855		
0	本公司	正凌-廣東	其他應收款 -關係人	是	50,000	50,000	34,771	-	短期融通	-	營業周轉	-	無	無	245,542	613,855		
0	本公司	正凌-德國	其他應收款 -關係人	是	10,500	10,500	6,382	-	短期融通	-	營業周轉	-	無	無	245,542	613,855		

註 1：個別資金貸與金額以不超過淨值百分之四十為限，惟資金融通對象為本公司百分百持有之國外子公司間資金貸與，不受淨值百分之四十限制。

註 2：資金貸與總金額以不超過本公司淨值百分之百為限。

正凌精密工業股份有限公司及子公司

期末持有有價證券情形（不包含投資子公司、關聯企業及合資控制部分）

民國 108 年 1 月 1 日至 12 月 31 日

附表二

單位：新台幣仟元

（除特別註明者外）

持有之公司	有價證券種類及名稱	與有價證券發行人之關係	帳列科目	期		未	
				股數	帳面金額	持股比例	公允價值
正凌精密工業股份有限公司	冷泉港生物科技有限公司	無	透過其他綜合損益按公允價值衡量之金融資產	250,000 股	\$ 3,140	1.49%	\$ 3,140

正凌精密工業股份有限公司及子公司
 累積買進或賣出同一有價證券之金額達新台幣三億元或實收資本額百分之二十以上
 民國 108 年 1 月 1 日至 12 月 31 日

附表三

單位：新台幣仟元
 (除特別註明者外)

買、賣之公司	有價證券種類及名稱	帳列科目	交易對象	關係	期初		買入		賣出			期 末		
					股數	金 額	股數	金 額	股數	售價	帳面成本	處分損益	股數	金 額
正凌-廣東	中銀日積月累-日計畫	透過損益按公允價值衡量之金融資產	不適用	不適用	-	\$ -	-	\$ 631,583	-	\$ 631,583	\$ 631,583	\$ 1,434	-	\$ -
正凌-昆山	"	"	"	"	-	-	-	194,425	-	194,425	194,425	1,127	-	-
正凌-凌沛克	"	"	"	"	-	-	-	173,462	-	173,462	173,462	872	-	-

正凌精密工業股份有限公司及子公司
與關係人進、銷貨之金額達新台幣一億元或實收資本額百分之二十以上
民國 108 年 1 月 1 日至 12 月 31 日

附表四

單位：新台幣仟元
(除特別註明者外)

進(銷)貨之公司	交易對象名稱	關係	交易情形			交易條件與一般交易不同之情形及原因			應收(付)票據、帳款		備註
			進(銷)貨	金額	佔總進(銷)貨之比率	授信期間	單價	授信期間	餘額	佔總應收(付)票據、帳款之比率	
本公司	正凌- 廣東	本公司之孫公司	進貨	\$ 263,121	77	註	\$ -	-	(\$ 101,451)	(77)	
正凌- 廣東	正凌- 凌沛克	關聯企業	銷貨	(94,985)	(22)	註	-	-	40,269	27	
正凌- 廣東	正凌- 香港	本公司之孫公司	銷貨	(72,258)	(17)	註	-	-	4,216	3	

註：係以應收、應付及其他應收款互相沖銷後，於平均月結後 30~120 天收取或支付，惟得視資金狀況調整。

正凌精密工業股份有限公司及子公司
 應收關係人款項達新台幣一億元或實收資本額百分之二十以上
 民國 108 年 12 月 31 日

附表五

單位：新台幣仟元
 (除特別註明者外)

帳列應收款項之公司	交易對象名稱	關係	應收關係人款項餘額	週轉率	逾期應收關係人款項		應收關係人款項期 後收回金額	提列備抵呆帳金額
					金額	處理方式		
正凌-廣東	本公司	子公司對母公司	\$ 101,451	2.99	\$ -	-	\$ 53,960	\$ -

正凌精密工業股份有限公司及子公司
 母公司與子公司及各子公司間之業務關係及重要交易往來情形及金額
 民國 108 年 1 月 1 日至 12 月 31 日

附表六

單位：新台幣仟元
 (除特別註明者外)

編號 (註 1)	交易人名稱	交易往來對象	與交易人之關係 (註 2)	交易往來情形			佔合併總營收或總資產之比率 (註 3)
				科目	金額	交易條件	
0	本公司	正凌-德國	1	銷貨	\$ 3,705	售價與一般客戶無顯著差異，授信期間依其資金需求收款	1%
0	本公司	正凌-德國	1	其他應收款	6,382	-	1%
0	本公司	正凌-香港	1	進貨	9,356	進價與一般廠商無顯著差異，其交易收款期間係以應收、應付帳款及其他應收款之差異平均月結後 30-120 天收付	1%
0	本公司	正凌-香港	1	應付帳款	1,619	-	-
0	本公司	正凌-香港	1	銷貨	4,958	售價與一般客戶無顯著差異，授信期間依其資金需求收款	1%
0	本公司	正凌-香港	1	其他收入	3,799	依據銷售金額支付議定比率之授權費用	1%
0	本公司	正凌-廣東	1	進貨	263,121	進價與一般廠商無顯著差異，其交易收款期間係以應收、應付帳款及其他應收款之差異平均月結後 30-120 天收付	38%
0	本公司	正凌-廣東	1	應付帳款	101,451	-	12%
0	本公司	正凌-廣東	1	其他應收款	49,879	-	6%
0	本公司	正凌-廣東	1	其他收入	1,350	依據銷售金額支付議定比率之授權費用	-
1	正凌-廣東	正凌-香港	3	銷貨	72,258	售價與一般客戶無顯著差異，授信期間依其資金需求收款	10%
1	正凌-廣東	正凌-香港	3	應收帳款	4,216	-	-
1	正凌-廣東	正凌-凌沛克	3	銷貨	94,985	售價與一般客戶無顯著差異，授信期間依其資金需求收款	14%
1	正凌-廣東	正凌-凌沛克	3	應收帳款	40,269	-	5%
2	正凌-香港	正凌-凌沛克	3	銷貨	5,381	售價與一般客戶無顯著差異，授信期間依其資金需求收款	1%
3	正凌-凌沛克	正凌-昆山	3	銷貨	57,154	售價與一般廠商無顯著差異，授信期間依其資金需求收款	8%
3	正凌-凌沛克	正凌-昆山	3	應收帳款	30,041	-	4%

註 1：母公司及子公司相互間之業務往來資訊應分別於編號欄註明，編號之填寫方法如下：

(1). 母公司填 0。

(2). 子公司依公司別由阿拉伯數字 1 開始依序編號。

註 2：與交易人之關係有以下三種，標示種類即可(若係母子公司間或各子公司間之同一筆交易，則無須重複揭露。如：母公司對子公司之交易，若母公司已揭露，則子公司部分無須重複揭露；子公司對子公司之交易，若其一子公司已揭露，則另一子公司無須重複揭露)：

(1). 母公司對子公司。

(2). 子公司對母公司。

(3). 子公司對子公司。

註 3：交易往來金額佔合併總營收或總資產比率之計算，若屬資產負債項目者，以期末餘額佔合併總資產之方式計算；若屬損益項目者，以期中累積金額佔合併總營收之方式計算。

註 4：民國 108 年度母子公司間之業務關係及重要交易往來情形，因只是與其交易方向不同，故不另行揭露；另重要交易揭露標準為新台幣 1 百萬元以上。

正凌精密工業股份有限公司及子公司
被投資公司名稱、所在地區等相關資訊（不包含大陸被投資公司）

民國 108 年 1 月 1 日至 12 月 31 日

附表七

單位：新台幣仟元

（除特別註明者外）

投資公司名稱	被投資公司名稱	所在地區	主要營業項目	原始投資金額		期末持有			被投資公司本 期損益	本期認列之投資 損益	備註
				本期期末	去年年底	股數(仟股)	比率	帳面金額			
本公司	正凌-新加坡	新加坡	控股公司	\$ 437,661	\$ 437,661	20,763	100	\$ 331,760	\$ 12,486	\$ 13,371	子公司
本公司	正凌-德國	德國	電子零件買賣	8,044	4,688	300	100	1,192	(3,205)	(3,205)	子公司
正凌-新加坡	正凌-香港	香港	電子零件買賣	40,355	40,355	-	100	127,939	8,679	不適用	孫公司

正凌精密工業股份有限公司及子公司

大陸投資資訊—基本資料

民國 108 年 1 月 1 日至 12 月 31 日

附表八

單位：新台幣仟元

(除特別註明者外)

大陸被投資公司名稱	主要營業項目	實收資本額	投資方式	本期期初自台灣匯出累積投	本期匯出或收回投資金額		本期期末自台灣匯出累積投	被投資公司本期損益	本公司直接或間接投資之持股比例	本期認列投資損益(註1)	期末投資帳面金額	截至本期止已匯回投資收益	備註
				資金額	匯出	收回	資金額						
正凌-廣東	連接器、金屬沖壓件及電鍍金屬加工、生產及銷售	237,921	註5	237,921	\$ -	-	237,921	\$ 3,806	100	\$ 3,806	\$ 203,780	-	
正凌-昆山	電子設備及其零組件批發業務	6,249	註6	6,249	\$ -	-	6,249	7,974	100	7,974	43,983	-	
正凌-凌沛克	電子設備及其零組件批發業務	6,027	註6	6,027	\$ -	-	6,027	6,675	100	6,675	27,950	-	
本期期末累計自台灣匯出赴大陸地區投資金額(註2)	經濟部投審會核准投資金額(註3)	依經濟部投審會規定赴大陸地區投資限額(註4)											
\$ 250,197	\$ 227,848	\$ 368,313											

註1：依該公司同期間經會計師核閱之財務報表評價而得。

註2：本期期末累計自台灣匯出赴大陸地區投資金額為美金\$7,600,000，新台幣數依歷史匯率換算。

註3：依經濟部投審會核准投資金額為美金\$7,600,000，新台幣數依資產負債表日匯率換算。

註4：本公司於民國106年6月20日向經濟部工業局申請核准為企業營運總部，有效期間自本公司於民國106年6月14日至109年6月13日之大陸投資。

註5：透過第三地區投資設立正凌-新加坡公司再投資大陸公司。

註6：透過第三地區投資設立正凌-香港公司再投資大陸公司。

會計師查核報告

(109)財審報字第 19003475 號

正凌精密工業股份有限公司 公鑒：

查核意見

正凌精密工業股份有限公司民國 108 年及 107 年 12 月 31 日之個體資產負債表，暨民國 108 年及 107 年 1 月 1 日至 12 月 31 日之個體綜合損益表、個體權益變動表及個體現金流量表，以及個體財務報表附註(包括重大會計政策彙總)，業經本會計師查核竣事。

依本會計師之意見，上開個體財務報表在所有重大方面係依照「證券發行人財務報告編製準則」編製，足以允當表達正凌精密工業股份有限公司民國 108 年及 107 年 12 月 31 日之個體財務狀況，暨民國 108 年及 107 年 1 月 1 日至 12 月 31 日之個體財務績效與個體現金流量。

查核意見之基礎

本會計師民國 108 年度係依照「會計師查核簽證財務報表規則」、「金融監督管理委員會民國 109 年 2 月 25 日金管證審字第 1090360805 號函」及中華民國一般公認審計準則執行查核工作；民國 107 年度係依照「會計師查核簽證財務報表規則」及中華民國一般公認審計準則執行查核工作。本會計師於該等準則下之責任將於會計師查核個體財務報表之責任段進一步說明。本會計師所隸屬事務所受獨立性規範之人員已依中華民國會計師職業道德規範，與正凌精密工業股份有限公司保持超然獨立，並履行該規範之其他責任。本會計師相信已取得足夠及適切之查核證據，以作為表示查核意見之基礎。

關鍵查核事項

關鍵查核事項係指依本會計師之專業判斷，對正凌精密工業股份有限公司民國 108 年度個體財務報表之查核最為重要之事項。該等事項已於查核個體財務報表整體及形成查核意見之過程中予以因應，本會計師並不對該等事項單獨表示意見。

正凌精密工業股份有限公司民國 108 年度個體財務報表之關鍵查核事項如下：

外銷收入之認列

事項說明

有關收入認列之會計政策，請詳個體財務報告附註四(二十八)。

正凌精密工業股份有限公司主要生產各式連接器及電子構裝，應用於通訊、工業及醫療市場等。由於正凌精密工業股份有限公司主要交易為外銷，且外銷收入認列依照個別客戶或訂單而有不同之交易條件，導致其收入認列時點須依照其交易條件進行個別辨認，可能導致收入認列時點不適當，因此，本會計師認為外銷收入之認列為查核最為重要事項之一。

因應之查核程序

本會計師對於外銷收入之查核程序彙總說明如下：

1. 已針對外銷收入執行穿透測試，瞭解、評估及驗證外銷收入認列之內部控制已確實執行及設計有效。
2. 抽查全年度外銷收入認列時點與訂單或合約之交易條件一致性。
3. 測試外銷收入於財務報表截止日前後一段時間之收入認列時點與交易文件的合理性。

存貨備抵跌價損失

事項說明

有關存貨評價之會計政策、存貨之會計估計及假設及存貨及備抵存貨跌價損失，請詳個體財務報告附註四(十一)、五(二)及六(三)。

正凌精密工業股份有限公司主要生產各式連接器及電子構裝，應用於通訊、工業及醫療市場等，為提供客戶完善的零組件維修服務或生產排程等因素造成部分存貨貨齡較長而可能有價值減損之風險。由於備抵存貨跌價損失主要來自個別辨認過時或毀損存貨項目之淨變現價值，且評估過程涉及管理階層主觀判斷，亦屬查核中須進行判斷之領域，因此本會計師對備抵存貨跌價損失之估計列為查核最為重要事項之一

民國 108 年 12 月 31 日存貨及備抵存貨跌價損失餘額各為新台幣 24,336 仟元及新台幣 5,693 仟元。

因應之查核程序

本會計師對於備抵存貨跌價損失已執行下列查核程序：

1. 評估其存貨備抵跌價損失所採用提列政策與程序之合理性，包括決定存貨去化程度與折價幅度之歷史資訊來源，及判斷過時陳舊存貨項目之合理性。
2. 觀察倉儲管理之流程、檢視其年度盤點計畫並參與年度存貨盤點，以評估管理階層區分及管控過時陳舊存貨之有效性。
3. 驗證存貨已正確列在各貨齡區間，以確認報表資訊與其政策一致。
4. 驗證存貨跌價損失已依其政策予以計算，並適當提列存貨備抵跌價損失。

管理階層與治理單位對個體財務報表之責任

管理階層之責任係依照「證券發行人財務報告編製準則」編製允當表達之財務報表，且維持與個體財務報表編製有關之必要內部控制，以確保個體財務報表未存有導因於舞弊或錯誤之重大不實表達。

於編製個體財務報表時，管理階層之責任亦包括評估正凌精密工業股份有限公司繼續經營之能力、相關事項之揭露，以及繼續經營會計基礎之採用，除非管理階層意圖清算正凌精密工業股份有限公司或停止營業，或除清算或停業外別無實際可行之其他方案。

正凌精密工業股份有限公司之治理單位(含監察人)負有監督財務報導流程之責任。

會計師查核個體財務報表之責任

本會計師查核個體財務報表之目的，係對個體財務報表整體是否存有導因於舞弊或錯誤之重大不實表達取得合理確信，並出具查核報告。合理確信係高度確信，惟依照中華民國一般公認審計準則執行之查核工作無法保證必能偵出個體財務報表存有之重大不實表達。不實表達可能導因於舞弊或錯誤。如不實表達之個別金額或彙總數可合理預期將影響個體財務報表使用者所作之經濟決策，則被認為具有重大性。

本會計師依照中華民國一般公認審計準則查核時，運用專業判斷並保持專業上之懷疑。本會計師亦執行下列工作：

1. 辨認並評估個體財務報表導因於舞弊或錯誤之重大不實表達風險；對所評估之風險設計及執行適當之因應對策；並取得足夠及適切之查核證據以作為查核意見之基礎。因舞弊可能涉及共謀、偽造、故意遺漏、不實聲明或踰越內部控制，故未偵出導因於舞弊之重大不實表達之風險高於導因於錯誤者。
2. 對與查核攸關之內部控制取得必要之瞭解，以設計當時情況下適當之查核程序，惟其目的非對正凌精密工業股份有限公司內部控制之有效性表示意見。
3. 評估管理階層所採用會計政策之適當性，及其所作會計估計與相關揭露之合理性。
4. 依據所取得之查核證據，對管理階層採用繼續經營會計基礎之適當性，以及使正凌精密工業股份有限公司繼續經營之能力可能產生重大疑慮之事件或情況是否存在重大不確定性，作出結論。本會計師若認為該等事件或情況存在重大不確定性，則須於查核報告中提醒個體財務報表使用者注意個體財務報表之相關揭露，或於該等揭露係屬不適當時修正查核意見。本會計師之結論係以截至查核報告日所取得之查核證據為基礎。惟未來事件或情況可能導致正凌精密工業股份有限公司不再具有繼續經營之能力。
5. 評估個體財務報表（包括相關附註）之整體表達、結構及內容，以及個體財務報表是否允當表達相關交易及事件。
6. 對正凌精密工業股份有限公司內組成個體之財務資訊取得足夠及適切之查核證據，以對個體財務報表表示意見。本會計師負責個體查核案件之指導、監督及執行，並負責形成個體財務報表之查核意見。

本會計師與治理單位溝通之事項，包括所規劃之查核範圍及時間，以及重大查核發現（包括於查核過程中所辨認之內部控制顯著缺失）。

本會計師亦向治理單位提供本會計師所隸屬事務所受獨立性規範之人員已遵循中華民國會計師職業道德規範中有關獨立性之聲明，並與治理單位溝通所有可能被認為會影響會計師獨立性之關係及其他事項（包括相關防護措施）。

本會計師從與治理單位溝通之事項中，決定對正凌精密工業股份有限公司民國 108 年度個體財務報表查核之關鍵查核事項。本會計師於查核報告中敘明該等事項，除非法令不允許公開揭露特定事項，或在極罕見情況下，本會計師決定不於查核報告中溝通特定事項，因可合理預期此溝通所產生之負面影響大於所增進之公眾利益。

資 誠 聯 合 會 計 師 事 務 所

吳偉豪

吳偉豪



會計師

薛守宏

薛守宏



金融監督管理委員會

核准簽證文號：金管證審字第 1080323093 號

前財政部證券管理委員會

核准簽證文號：(84)台財證(六)第 13377 號

中 華 民 國 1 0 9 年 3 月 1 8 日

正凌精管工程國際有限公司
個體資產負債表
民國108年12月31日

單位：新台幣仟元

資 產		附註	12 月 31 日		107 年 12 月 31 日	
			金 額	%	金 額	%
流動資產						
1100	現金及約當現金	六(一)	\$ 40,667	5	\$ 79,829	10
1150	應收票據淨額	六(二)	6,503	1	11,596	1
1170	應收帳款淨額	六(二)	133,283	17	85,337	11
1180	應收帳款－關係人淨額	六(二)及七	5,369	1	8,895	1
1200	其他應收款		582	-	544	-
1210	其他應收款－關係人	七	56,979	7	51,000	7
1220	本期所得稅資產	六(二十二)	377	-	-	-
130X	存貨	六(三)	18,643	2	12,478	2
1410	預付款項		5,284	1	4,942	1
11XX	流動資產合計		<u>267,687</u>	<u>34</u>	<u>254,621</u>	<u>33</u>
非流動資產						
1517	透過其他綜合損益按公允價值衡 量之金融資產－非流動		3,140	-	6,990	1
1550	採用權益法之投資	六(四)	332,952	43	335,094	43
1600	不動產、廠房及設備	六(五)及八	160,783	21	165,080	21
1755	使用權資產	六(六)	333	-	-	-
1780	無形資產		8,580	1	10,582	1
1840	遞延所得稅資產	六(二十二)	4,189	1	3,658	1
1900	其他非流動資產	六(八)	1,043	-	1,311	-
15XX	非流動資產合計		<u>511,020</u>	<u>66</u>	<u>522,715</u>	<u>67</u>
1XXX	資產總計		<u>\$ 778,707</u>	<u>100</u>	<u>\$ 777,336</u>	<u>100</u>

(續次頁)

正凌精第三產業發展有限公司
個體財務報表
民國107年12月31日

單位：新台幣仟元

負債及權益		附註	107年12月31日	%	106年12月31日	%
			金額		金額	
流動負債						
2150	應付票據		\$ 14,541	2	\$ 13,483	2
2170	應付帳款		12,136	2	15,692	2
2180	應付帳款－關係人	七	105,455	13	77,478	10
2200	其他應付款	六(九)	28,407	4	24,083	3
2220	其他應付款項－關係人	七	466	-	35	-
2230	本期所得稅負債	六(二十二)	-	-	1,417	-
2250	負債準備－流動		1,488	-	1,945	-
2280	租賃負債－流動		336	-	-	-
2300	其他流動負債	六(十六)	1,776	-	2,682	1
21XX	流動負債合計		<u>164,605</u>	<u>21</u>	<u>136,815</u>	<u>18</u>
非流動負債						
2570	遞延所得稅負債	六(二十二)	-	-	266	-
2600	其他非流動負債		247	-	605	-
25XX	非流動負債合計		<u>247</u>	<u>-</u>	<u>871</u>	<u>-</u>
2XXX	負債總計		<u>164,852</u>	<u>21</u>	<u>137,686</u>	<u>18</u>
權益						
股本						
3110	普通股股本	六(十二)	305,277	39	296,918	38
資本公積						
3200	資本公積	六(十三)	236,487	31	228,823	29
保留盈餘						
3310	法定盈餘公積	六(十四)	42,519	5	40,273	5
3320	特別盈餘公積		28,345	4	33,812	4
3350	未分配盈餘		40,480	5	68,169	9
其他權益						
3400	其他權益	六(十五)	(39,253)	(5)	(28,345)	(3)
3XXX	權益總計		<u>613,855</u>	<u>79</u>	<u>639,650</u>	<u>82</u>
重大或有負債及未認列之合約承諾						
3X2X	負債及權益總計		<u>\$ 778,707</u>	<u>100</u>	<u>\$ 777,336</u>	<u>100</u>

後附個體財務報表附註為本個體財務報告之一部分，請併同參閱。

董事長：徐季



經理人：陳言成



會計主管：周佳



正凌精工股份有限公司
個體綜合損益表
民國108年及107年12月31日



單位：新台幣仟元
(除每股(虧損)盈餘為新台幣元外)

項目	附註	108 年 度		107 年 度	
		金 額	%	金 額	%
4000 營業收入	六(十六)及七	\$ 443,159	100	\$ 450,280	100
5000 營業成本	六(三)(二十) (二十一)及七	(339,638)	(77)	(360,084)	(80)
5900 營業毛利		103,521	23	90,196	20
營業費用	六(二十) (二十一)				
6100 推銷費用		(47,170)	(11)	(32,629)	(7)
6200 管理費用		(60,756)	(14)	(52,082)	(12)
6300 研究發展費用		(19,999)	(4)	(22,753)	(5)
6450 預期信用減損(損失)利益		(1,918)	-	89	-
6000 營業費用合計		(129,843)	(29)	(107,375)	(24)
6900 營業損失		(26,322)	(6)	(17,179)	(4)
營業外收入及支出					
7010 其他收入	六(十七)及七	6,093	2	11,796	3
7020 其他利益及損失	六(十八)	(57)	-	8,401	2
7050 財務成本	六(十九)	(12)	-	(376)	-
7070 採用權益法認列之子公司、關聯企業及合資損益之份額		10,166	2	19,965	4
7000 營業外收入及支出合計		16,190	4	39,786	9
7900 稅前(淨損)淨利		(10,132)	(2)	22,607	5
7950 所得稅利益(費用)	六(二十二)	1,490	-	(148)	-
8200 本期(淨損)淨利		(\$ 8,642)	(2)	\$ 22,459	5
其他綜合損益(淨額)					
不重分類至損益之項目：	六(十五)				
8316 透過其他綜合損益按公允價值衡量之權益工具投資未實現評價損益		\$ 1,400	1	(\$ 320)	-
後續可能重分類至損益之項目	六(十五)				
8361 國外營運機構財務報表換算之兌換差額		(12,308)	(3)	(3,767)	(1)
8300 其他綜合損益(淨額)		(\$ 10,908)	(2)	(\$ 4,087)	(1)
8500 本期綜合損益總額		(\$ 19,550)	(4)	\$ 18,372	4
每股盈餘	六(二十三)				
9750 基本每股盈餘		(\$ 0.28)		\$ 0.82	
9850 稀釋每股盈餘		(\$ 0.28)		\$ 0.81	

後附個體財務報表附註為本個體財務報告之一部分，請併同參閱。

董事長：徐季麟



經理人：陳言成



會計主管：周佳燕



附註	資本、盈餘及其他權益											
	普通股	資本	發行溢價	員工認股權	認股權	其他	法定盈餘公積	特別盈餘公積	未分配盈餘	國外營運機構財務報表換算之兌換差額	透過其他綜合損益按公允價值衡量之金融資產未實現損益	合計
107 年 度												
107年1月1日餘額	\$ 248,877	\$ 131,828	\$ 8,885	\$ 2,160	\$ 145	\$ 35,485	\$ 12,744	\$ 125,050	(\$ 21,068)	\$ -	\$ 544,106	
追溯適用及追溯重編之影響數	-	-	-	-	-	-	-	-	-	(3,190)	(3,190)	
107年1月1日重編後餘額	248,877	131,828	8,885	2,160	145	35,485	12,744	125,050	(21,068)	(3,190)	540,916	
107年度淨利	-	-	-	-	-	-	-	22,459	-	-	22,459	
107年度其他綜合損益	六(十五)	-	-	-	-	-	-	-	(3,767)	(320)	(4,087)	
107年度綜合損益總額	-	-	-	-	-	-	-	22,459	(3,767)	(320)	18,372	
盈餘指撥及分配	六(十四)											
法定盈餘公積	-	-	-	-	-	4,788	-	(4,788)	-	-	-	
特別盈餘公積	-	-	-	-	-	-	21,068	(21,068)	-	-	-	
現金股利	-	-	-	-	-	-	-	(53,484)	-	-	(53,484)	
現金增資	六(十二)	29,500	41,595	-	-	-	-	-	-	-	71,095	
員工認股權酬勞成本	六(十一)	-	1,002	857	-	-	-	-	-	-	1,859	
可轉換公司債轉換	六(十二)	18,541	44,511	-	(2,160)	-	-	-	-	-	60,892	
107年12月31日餘額	\$ 296,918	\$ 218,936	\$ 9,742	\$ -	\$ 145	\$ 40,273	\$ 33,812	\$ 68,169	(\$ 24,835)	(\$ 3,510)	\$ 639,650	
108 年 度												
108年1月1日餘額	\$ 296,918	\$ 218,936	\$ 9,742	\$ -	\$ 145	\$ 40,273	\$ 33,812	\$ 68,169	(\$ 24,835)	(\$ 3,510)	\$ 639,650	
108年度淨利	-	-	-	-	-	-	-	(8,642)	-	-	(8,642)	
108年度其他綜合損益	六(十五)	-	-	-	-	-	-	-	(12,308)	1,400	(10,908)	
108年度綜合損益總額	-	-	-	-	-	-	-	(8,642)	(12,308)	1,400	(19,550)	
盈餘指撥及分配	六(十四)											
法定盈餘公積	-	-	-	-	-	2,246	-	(2,246)	-	-	-	
特別盈餘公積	-	-	-	-	-	-	(5,467)	5,467	-	-	-	
現金股利	-	-	-	-	-	-	-	(16,330)	-	-	(16,330)	

股票股利		5,938	-	-	-	-	-	-	(5,938)	-	-	-
員工認股權酬勞成本	六(十一)	-	4,933	(827)	-	-	-	-	-	-	-	4,106
員工行使認股權憑證	六(十一)	2,421	6,054	(2,496)	-	-	-	-	-	-	-	5,979
108年12月31日餘額		<u>\$ 305,277</u>	<u>\$ 229,923</u>	<u>\$ 6,419</u>	<u>\$ -</u>	<u>\$ 145</u>	<u>\$ 42,519</u>	<u>\$ 28,345</u>	<u>\$ 40,480</u>	<u>(\$ 37,143)</u>	<u>(\$ 2,110)</u>	<u>\$ 613,855</u>

後附個體財務報表附註為本個體財務報告之一部分，請併同參閱。

董事長：徐季勝



經理人：陳言成



會計主管：周佳潔



-12-

正凌精密工業股份有限公司
個體現金流量表
民國 108 年 1 月 1 日至 12 月 31 日



單位：新台幣仟元

108 年 1 月 1 日
至 12 月 31 日 107 年 1 月 1 日
至 12 月 31 日

附註

營業活動之現金流量

本期稅前(淨損)淨利	(\$	10,132)	\$	22,607
調整項目				
收益費損項目				
預期信用減損損失(利益)數	六(二)	1,918	(89)
採用權益法認列之子公司、關聯企業及合資利益之份額		(10,166)	(19,965)
折舊費用(含使用權資產)	六(二十)	14,898		13,371
各項攤銷	六(二十)	5,596		5,150
利息收入	六(十七)	(194)	(235)
利息費用	六(十九)	-		376
處分不動產、廠房及設備利益	六(十八)	(190)	(-
員工認股權酬勞成本	六(十一)	4,106		1,859
與營業活動相關之資產/負債變動數				
與營業活動相關之資產之淨變動				
應收票據淨額		5,093	(9,329)
應收帳款		(49,864)		39,274
應收帳款—關係人淨額		3,526	(1,702)
其他應收款		(38)		58
其他應收款—關係人		(450)		21,204
存貨		(6,165)		915
預付款項		(855)		1,803
與營業活動相關之負債之淨變動				
應付票據		1,700	(2,039)
應付帳款		(3,556)	(9,817)
應付帳款—關係人		27,977	(45,605)
其他應付款		4,193	(6,677)
其他應付款項—關係人		431	(551)
負債準備—流動		(457)	(1,740)
其他流動負債		(906)		830
營運產生之現金(流出)流入		(13,535)		9,698
支付之利息		-	(287)
收取之利息		194		252
本期支付所得稅		(588)	(1,323)
營業活動之淨現金(流出)流入		(13,929)		8,340

(續次頁)

正凌精密工業股份有限公司
個體現金流量表
民國 108 年 1 月 1 日至 12 月 31 日



單位：新台幣仟元

108 年 1 月 1 日
至 12 月 31 日 107 年 1 月 1 日
至 12 月 31 日

附註

投資活動之現金流量

其他流動資產減少	\$	-	\$	8,000	
其他應收款-關係人增加	(49,581)	(43,681)	
其他應收款-關係人減少		44,052		42,573	
處分透過其他綜合損益按公允價值衡量之金融資產		5,250		-	
取得採用權益法之投資		-	(3,356)	
購置不動產、廠房及設備	六(二十四)	(10,763)	(7,254)
處分不動產、廠房及設備價款		290		-	
無形資產增加	(3,594)	(785)	
存出保證金減少(增加)		268		281	
投資活動之淨現金流出	(14,078)	(4,222)	

籌資活動之現金流量

償還應付公司債		-	(3,200)
其他非流動負債增加(減少)	(4)		46
現金股利	(16,330)	(53,484)
租賃本金償還	(800)		-
現金增資		-		71,095
員工執行認股權		5,979		-
籌資活動之淨現金(流出)流入	(11,155)		14,457
本期現金及約當現金(減少)增加數	(39,162)		18,575
期初現金及約當現金餘額		79,829		61,254
期末現金及約當現金餘額	\$	40,667	\$	79,829

後附個體財務報表附註為本個體財務報告之一部分，請併同參閱。

董事長：徐季麟



經理人：陳言成



會計主管：周佳燕



-14-

正凌精密工業股份有限公司
個體財務報表附註
民國 109 年 3 月 31 日年度



單位：新台幣仟元
(除特別註明者外)

一、公司沿革

正凌精密工業股份有限公司(以下簡稱「本公司」)係於民國 75 年 10 月設立，主要營業項目為電子連接器、設備、機箱及其零組件之設計、加工製造及進出口買賣業務，並買賣上述產品之模具。本公司股票於民國 102 年 4 月 30 日於證券櫃檯買賣中心正式掛牌上櫃。

二、通過財務報告之日期及程序

本個體財務報告已於民國 109 年 3 月 18 日經董事會通過發布。

三、新發布及修訂準則及解釋之適用

(一)已採用金融監督管理委員會(以下簡稱「金管會」)認可之新發布、修正後國際財務報導準則之影響

下表彙列金管會認可之民國 107 年適用之國際財務報導準則之新發布、修正及修訂之準則及解釋：

國際財務報導準則第 9 號之修正「具負補償之提前還款特性」	民國 108 年 1 月 1 日
國際財務報導準則第 16 號「租賃」	民國 108 年 1 月 1 日
國際會計準則第 19 號之修正「計畫之修正、縮減或清償」	民國 108 年 1 月 1 日
國際會計準則第 28 號之修正「關聯企業與合資之長期權益」	民國 108 年 1 月 1 日
國際財務報導解釋第 23 號「所得稅務處理之不確定性」	民國 108 年 1 月 1 日
2015-2017 週期之年度改善	民國 108 年 1 月 1 日

本公司經評估上述準則及解釋對本公司財務狀況與財務績效並無重大影響。

國際財務報導準則第 16 號「租賃」

1. 國際財務報導準則第 16 號「租賃」取代國際會計準則第 17 號「租賃」及其相關解釋及解釋公告。此準則規定承租人應認列使用權資產及租賃負債（除租賃期間短於 12 個月或低價值標的資產之租賃外）；出租人會計處理仍相同，按營業租賃及融資租賃兩種類型處理，僅增加相關揭露。
2. 於適用金管會認可之民國 108 年 IFRSs 版本時，本公司對於國際財務報導準則第 16 號係採用不重編比較資訊（以下簡稱「修正式追溯調整」），將屬承租人之租賃合約，於民國 108 年 1 月 1 日調增使用權資產 \$1,133，並調增租賃負債 \$1,133。

3. 本公司於初次適用國際財務報導準則第 16 號，採用之實務權宜作法如下：
- A. 未重評估合約是否係屬(或包含)租賃，係按先前適用國際會計準則第 17 號及國際財務報導解釋第 4 號時已辨認為租賃之合約，適用國際財務報導準則第 16 號之規定處理。
- B. 將對具有合理類似特性之租賃組合使用單一折現率。
- C. 對租賃期間將於民國 108 年 12 月 31 日前結束之租賃，採取短期租賃之方式處理，該些合約於民國 108 年度認列之租金費用為 \$576。
- D. 未將原始直接成本計入使用權資產之衡量。
4. 本公司於計算租賃負債之現值時，係採用本公司增額借款利率，其加權平均利率為 1.48%。
5. 本公司按國際會計準則第 17 號揭露營業租賃承諾之金額，採用初次適用日之增額借款利率折現之現值與民國 108 年 1 月 1 日認列之租賃負債的調節如下：

民國 107 年 12 月 31 日採國際會計準則第 17 號揭露之營業租賃承諾	\$ 2,033
減：屬短期租賃之豁免	(517)
減：屬低價值資產之豁免	<u>(303)</u>
民國 108 年 1 月 1 日採國際財務報導準則第 16 號應認列租賃負債之租賃合約總額	<u>\$ 1,213</u>
本公司初次適用日之增額借款利率	1.48%
民國 108 年 1 月 1 日採國際財務報導準則第 16 號認列之租賃負債	<u><u>\$ 1,133</u></u>

(二) 尚未採用金管會認可之新發布、修正後國際財務報導準則之影響

下表彙列金管會認可之民國 108 年適用之國際財務報導準則之新發布、修正及修訂之準則及解釋：

新發布/修正/修訂準則及解釋	國際會計準則理事會 發布之生效日
國際會計準則第 1 號及國際會計準則第 8 號之修正「揭露倡議- 重大性之定義」	民國 109 年 1 月 1 日
國際財務報導準則第 3 號之修正「業務之定義」	民國 109 年 1 月 1 日
國際財務報導準則第 9 號、國際會計準則第 39 號及國際財務報導準則第 7 號之修正「利率指標變革」	民國 109 年 1 月 1 日
本公司經評估上述準則及解釋對本公司財務狀況與財務績效並無重大影響。	

(三) 國際會計準則理事會已發布但尚未經金管會認可之國際財務報導準則之影響

下表彙列國際會計準則理事會已發布但尚未納入金管會認可之國際財務報導準則之新發布、修正及修訂之準則及解釋：

<u>新發布/修正/修訂準則及解釋</u>	<u>國際會計準則理事會 發布之生效日</u>
國際財務報導準則第 10 號及國際會計準則第 28 號之修正「投資者與其關聯企業或合資間之資產出售或投入」	待國際會計準則理事會決定
國際財務報導準則第 17 號「保險合約」	民國 110 年 1 月 1 日
國際會計準則第 1 號之修正「負債之流動或非流動分類」	民國 111 年 1 月 1 日

本公司經評估上述準則及解釋對本公司財務狀況與財務績效並無重大影響。

四、重大會計政策之彙總說明

編製本個體財務報告所採用之主要會計政策說明如下。除另有說明外，此等政策在所有報導期間一致地適用。

(一) 遵循聲明

本個體財務報告係依據證券發行人財務報告編製準則編製。

(二) 編製基礎

1. 除下列重要項目外，本個體財務報告係按歷史成本編製：

按公允價值衡量之透過其他綜合損益按公允價值衡量之金融資產。

2. 編製符合金管會認可之國際財務報導準則、國際會計準則、解釋及解釋公告(以下簡稱 IFRSs)編製之財務報告需要使用一些重要會計估計，在應用本公司的會計政策過程中亦需要管理階層運用其判斷，涉及高度判斷或複雜性之項目，或涉及個體財務報告之重大假設及估計之項目，請詳附註五說明。

(三) 外幣換算

本公司內每一個體之財務報表所列之項目，均係以該個體營運所處主要經濟環境之貨幣(即功能性貨幣)衡量。本個體財務報告係以本公司之功能性貨幣「新台幣」作為表達貨幣列報。

1. 外幣交易及餘額

(1) 外幣交易採用交易日或衡量日之即期匯率換算為功能性貨幣，換算此等交易產生之換算差額認列為當期損益。

(2) 外幣貨幣性資產及負債餘額，按資產負債表日之即期匯率評價調整，因調整而產生之換算差額認列為當期損益。

(3) 外幣非貨幣性資產及負債餘額，屬透過損益按公允價值衡量者，按資產負債表日之即期匯率評價調整，因調整而產生之兌換差額認列為當期損益；屬透過其他綜合損益按公允價值衡量者，按資產負債表日之即期匯率評價調整，因調整而產生之兌換差額認列於其他綜合損益項目，屬非按公允價值衡量者，則按初始交易日之歷史匯率衡量。

(4)與借款和現金及約當現金有關之兌換損益在損益表之其他收入或財務成本列報。所有兌換損益於損益表之「其他利益及損失」列報。

2. 國外營運機構之換算

功能性貨幣與表達貨幣不同之所有集團個體、關聯企業，其經營結果和財務狀況以下列方式換算為表達貨幣：

- (1)表達於每一資產負債表之資產及負債係以該資產負債表日收盤匯率換算；
- (2)表達於每一綜合損益表之收益及費損係以當期平均匯率；及
- (3)所有因換算而產生之兌換差額認列為其他綜合損益。

(四) 資產負債區分流動及非流動之分類標準

1. 資產符合下列條件之一者，分類為流動資產：

- (1)預期將於正常營業週期中實現該資產，或意圖將其出售或消耗者。
- (2)主要為交易目的而持有者。
- (3)預期於資產負債表日後十二個月內實現者。
- (4)現金或約當現金，但於資產負債表日後至少十二個月交換或用以清償負債受到限制者除外。

本公司將所有不符合上述條件之資產分類為非流動。

2. 負債符合下列條件之一者，分類為流動負債：

- (1)預期將於正常營業週期中清償者。
- (2)主要為交易目的而持有者。
- (3)預期於資產負債表日後十二個月內到期清償者。
- (4)不能無條件將清償期限遞延至資產負債表日後至少十二個月者。負債之條款，可能依交易對方之選擇，以發行權益工具而導致清償者，不影響其分類。

本公司將所有不符合上述條件之負債分類為非流動。

(五) 約當現金

約當現金係指短期並具高度流動性之投資，該投資可隨時轉換成定額現金且價值變動之風險甚小。

(六) 透過其他綜合損益按公允價值衡量之金融資產

1. 係指原始認列時作一不可撤銷之選擇，將非持有供交易之權益工具投資的公允價值變動列報於其他綜合損益。
2. 本公司對於符合交易慣例之透過其他綜合損益按公允價值衡量之金融資產係採用交易日會計。
3. 本公司於原始認列時按其公允價值加計交易成本衡量，後續按公允價值衡量，屬權益工具之公允價值變動認列於其他綜合損益，於除列時，先前認列於其他綜合損益之累積利益或損失後續不得重分類至損益，轉列至保留盈餘項下。當收取股利之權利確立，與股利有關之經濟效益很有可能流入，及股利金額能可靠衡量時，本公司於損益認列股利收入。

(七) 應收帳款及票據

1. 係指依合約約定，已具無條件收取因移轉商品或勞務所換得對價金額權利之帳款及票據。
2. 屬未付息之短期應收帳款及票據，因折現之影響不大，本公司係以原始發票金額衡量。

(八) 金融資產減損

本公司於每一資產負債表日，就透過其他綜合損益按公允價值衡量之債務工具投資及按攤銷後成本衡量之金融資產，考量所有合理且可佐證之資訊（包括前瞻性者）後，對自原始認列後信用風險並未顯著增加者，按 12 個月預期信用損失金額衡量備抵損失；對自原始認列後信用風險已顯著增加者，按存續期間預期信用損失金額衡量備抵損失；就不包含重大財務組成部分之應收帳款或合約資產，按存續期間預期信用損失金額衡量備抵損失。

(九) 金融資產之除列

當本公司對收取來自金融資產現金流量之合約權利失效時，將除列金融資產。

(十) 出租人之租賃交易－營業租賃

營業租賃之租賃收益扣除給予承租人之任何誘因，於租賃期間內按直線法攤銷認列為當期損益。

(十一) 存貨

存貨按成本與淨變現價值孰低者衡量，成本之計算係加權平均法決定。製成品及在製品之成本包括原料、直接人工、其他直接成本及生產相關之製造費用按正常產能分攤，惟不包括借款成本。比較成本與淨變現價值孰低時，採逐項比較法，淨變現價值係指在正常營業過程中之估計售價減除至完工尚須投入之估計成本及相關變動銷售費用後之餘額。

(十二) 採用權益法之投資/子公司及關聯企業

1. 子公司指受本公司控制之個體（包括結構型個體），當本公司暴露於來自對該個體之參與之變動報酬或對該等變動報酬享有權利，且透過對該個體之權力有能力影響該等報酬時，本公司即控制該個體。
2. 本公司與子公司間交易所產生之未實現損益業已銷除。子公司之會計政策已作必要之調整，與本公司採用之政策一致。
3. 本公司對子公司取得後之損益份額認列為當期損益，對其取得後之其他綜合損益份額則認列為其他綜合損益。如本公司對子公司所認列之損失份額等於或超過在該子公司之權益時，本公司繼續按持股比例認列損失。
4. 關聯企業指所有本公司對其有重大影響而無控制之個體，一般係直接或間接持有其 20% 以上表決權之股份。本公司對關聯企業之投資採用權益法處理，取得時依成本認列。

5. 本公司對關聯企業取得後之損益份額認列為當期損益，對其取得後之其他綜合損益份額則認列為其他綜合損益。如本公司對任一關聯企業之損失份額等於或超過其在該關聯企業之權益（包括任何其他無擔保之應收款），本公司不認列進一步之損失，除非本公司對該關聯企業發生法定義務、推定義務或已代其支付款項。
6. 當關聯企業發生非損益及其他綜合損益之權益變動且不影響對關聯企業之持股比例時，本公司將所有權益變動按持股比例認列為「資本公積」。
7. 本公司與關聯企業間交易所產生之未實現損益業已依其對關聯企業之權益比例銷除；除非證據顯示該交易所轉讓之資產已減損，否則未實現損失亦予以銷除。關聯企業之會計政策已作必要之調整，與本公司採用之政策一致。
8. 當本公司處分關聯企業時，如喪失對該關聯企業之重大影響，對於先前認列於其他綜合損益與該關聯企業有關之所有金額，其會計處理與本公司若直接處分相關資產或負債之基礎相同，亦即如先前認列為其他綜合損益之利益或損失，於處分相關資產或負債時將被重分類為損益，則當喪失對關聯企業之重大影響時，將該利益或損失自權益重分類為損益。如仍對該關聯企業有重大影響，僅按比例將先前在其他綜合損益中認列之金額依上述方式轉出。
9. 依「證券發行人財務報告編製準則」規定，個體財務報告當期損益及其他綜合損益應與合併基礎編製之財務報告中當期損益及其他綜合損益歸屬於母公司業主之分攤數相同，個體財務報告業主權益應與合併基礎編製之財務報告中歸屬於母公司業主之權益相同。

(十三) 不動產、廠房及設備

1. 不動產、廠房及設備係以取得成本為入帳基礎，並將購建期間之有關利息資本化。
2. 後續成本只有在與該項目有關之未來經濟效益很有可能流入本公司，且該項目之成本能可靠衡量時，才包括在資產之帳面金額或認列為一項單獨資產。被重置部分之帳面金額予以除列。所有其他維修費用於發生時認列為當期損益。
3. 不動產、廠房及設備之後續衡量採成本模式，除土地不提折舊外，其他按估計耐用年限以直線法計提折舊。不動產、廠房及設備各項組成若屬重大，則單獨提列折舊。

4. 本公司於每一財務年度結束日對各項資產之殘值、耐用年限及折舊方法進行檢視，若殘值及耐用年限之預期值與先前之估計不同時，或資產所含之未來經濟效益之預期消耗型態已有重大變動，則自變動發生日起依國際會計準則第 8 號「會計政策、會計估計變動及錯誤」之會計估計變動規定處理。各項資產之耐用年限如下：

建築物	36 年～50 年
機器設備	4 年～9 年
模具設備	4 年
運輸設備	6 年
其他設備	4 年～9 年

(十四) 承租人之租賃交易－使用權資產/租賃負債

民國 108 年度適用

1. 租賃資產於可供本公司使用之日認列為使用權資產及租賃負債。當租賃合約係屬短期租賃或低價值標的資產之租賃時，將租賃給付採直線法於租賃期間認列為費用。
2. 租賃負債於租賃開始日將尚未支付之租賃給付按本公司增額借款利率折現後之現值認列，租賃給付係固定給付，減除可收取之任何租賃誘因。後續採利息法按攤銷後成本法衡量，於租賃期間提列利息費用。當非屬合約修改造成租賃期間或租賃給付變動時，將重評估租賃負債，並將再衡量數調整使用權資產。
3. 使用權資產於租賃開始日按成本認列，成本包括：
 - (1) 租賃負債之原始衡量金額；
 - (2) 於開始日或之前支付之任何租賃給付；
 - (3) 發生之任何原始直接成本；及
 - (4) 為拆卸、移除標的資產及復原其所在地點，或將標的資產復原至租賃之條款及條件中所要求之狀態之估計成本。後續採成本模式衡量，於使用權資產之耐用年限屆滿時或租賃期間屆滿時兩者之較早者，提列折舊費用。當租賃負債重評估時，使用權資產將調整租賃負債之任何再衡量數。

(十五) 營業租賃(承租人)

民國 107 年度適用

營業租賃之給付扣除自出租人收取之任何誘因，於租賃期間內按直線法攤銷認列為當期損益。

(十六) 無形資產

專利權及電腦軟體以取得成本為入帳基礎，按估計效益年數採直線法攤銷，攤銷年限為 2 年~6 年。

(十七) 非金融資產減損

本公司於資產負債表日針對有減損跡象之資產，估計其可回收金額，當可回收金額低於其帳面價值時，則認列減損損失。可回收金額係指一項資產之公允價值減出售成本或其使用價值，兩者較高者。當以前年度已認列資產減損之情況不存在或減少時，則迴轉減損損失，惟迴轉減損損失而增加之資產帳面金額，不超過該資產若未認列減損損失情況下減除折舊或攤銷後之帳面金額。

(十八) 借款

借款於原始認列時按公允價值扣除交易成本後之金額衡量，後續就扣除交易成本後之價款與贖回價值之任何差額採有效利息法按攤銷後成本於借款期間內衡量。

(十九) 應付帳款及票據

1. 係指因賒購原物料、商品或勞務所發生之債務及因營業與非因營業而發生之應付票據。
2. 屬未付息之短期應付帳款及票據，因折現之影響不大，本公司係以原始發票金額衡量。

(二十) 應付可轉換公司債

本公司發行之應付可轉換公司債，嵌入有轉換權(即持有人可選擇轉換為本公司普通股之權利，且為固定金額轉換固定數量之股份)、賣回權及買回權，於初始發行時將發行價格依發行條件區分為金融資產、金融負債或權益，其處理如下：

1. 嵌入本公司發行應付可轉換公司債之賣回權與買回權，於原始認列時以其公允價值之淨額帳列「透過損益按公允價值衡量之金融資產或負債」；後續於資產負債表日，按當時之公允價值評價，差額認列「透過損益按公允價值衡量之金融資產(負債)利益或損失」。
2. 應付可轉換公司債之主契約於原始認列時按公允價值衡量，與贖回價值間之差額認列為應付公司債溢折價，列為應付公司債之加項或減項；後續採有效利息法按攤銷後成本於債券流通期間內認列為當期損益，作為「財務成本」之調整項目。
3. 嵌入本公司發行應付可轉換公司債之轉換權係符合權益之定義，於原始認列時，就發行金額扣除上述「透過損益按公允價值衡量之金融資產或負債」及「應付公司債淨額」後之剩餘價值帳列「資本公積－認股權」，後續不再重新衡量。
4. 發行應付可轉換公司債之任何直接歸屬之交易成本，按原始帳面金額比例分配至負債和權益之組成部分。

5. 當持有人轉換時，帳列負債組成部分（包括「應付公司債」及「透過損益按公允價值衡量之金融資產或負債」）按其分類之後續衡量方法處理，再以前述依負債組成部分之帳面價值加計「資本公積－認股權」之帳面價值作為換出普通股之發行成本。

(二十一) 金融負債之除列

本公司於合約明定之義務履行、取消或到期時，除列金融負債。

(二十二) 負債準備

負債準備(含保固準備產生之或有負債)係因過去事件而負有現時法定或推定義務，很有可能需要流出具經濟效益之資源以清償該義務，且該義務之金額能可靠估計時認列。負債準備之衡量係以資產負債表日清償該義務所需支出之最佳估計現值衡量，折現率採用反映目前市場對貨幣時間價值及負債特定風險之評估之稅前折現率，折現之攤銷認列為利息費用。未來營運損失不認列負債準備。

(二十三) 員工福利

1. 短期員工福利

短期員工福利係以預期支付之非折現金額衡量，並於相關服務提供時認列為費用。

2. 退休金

確定提撥計畫

對於確定提撥計畫，係於支付固定提撥金額至一獨立且公開或私人管理之退休基金帳戶後，即無支付額外金額之法定或推定義務，並依權責發生基礎將應提撥之退休基金數額認列為當期之退休金成本。預付提撥金於可退還現金或減少未來給付之範圍內認列為資產。

3. 員工酬勞及董監酬勞

員工分紅及董監事酬勞係於具法律或推定義務且金額可合理估計時，認列為費用及負債。嗣後決議實際配發金額與估列金額有差異時，則按會計估計變動處理。另以股票發放員工酬勞者，計算股數之基礎為董事會決議日前一收盤價。

(二十四) 員工股份基礎給付

以權益交割之股份基礎給付協議係於給與日以所給與權益商品之公允價值衡量所取得之員工勞務，於既得期間認列為酬勞成本，並相對調整權益。權益商品之公允價值應反映市價既得條件及非既得條件之影響。認列之酬勞成本係隨著預期將符合服務條件及非市價既得條件之獎勵數量予以調整，直至最終認列金額係以既得日既得數量認列。

(二十五) 所得稅

1. 所得稅費用包含當期及遞延所得稅。除與列入其他綜合損益或直接列入權益之項目有關之所得稅分別列入其他綜合損益或直接列入權益外，所得稅係認列於損益。
2. 本公司依據營運及產生應課稅所得之所在國家在資產負債表日已立法或已實質性立法之稅率計算當期所得稅。管理階層就適用所得稅相關法規定期評估所得稅申報之狀況，並在適用情況下根據預期須向稅捐機關支付之稅款估列所得稅負債。未分配盈餘依所得稅法加徵之所得稅，俟盈餘產生年度之次年度於股東會通過盈餘分派案後，始就實際盈餘之分派情形，認列未分配盈餘所得稅費用。
3. 遞延所得稅採用資產負債表法，按資產及負債之課稅基礎與其於個體資產負債表之帳面金額所產生之暫時性差異認列。源自於原始認列之商譽所產生之遞延所得稅負債則不予認列，若遞延所得稅源自於交易（不包括企業合併）中對資產或負債之原始認列，且在交易當時未影響會計利潤或課稅所得（課稅損失），則不予認列。若投資子公司產生之暫時性差異，本公司可以控制暫時性差異迴轉之時點，且暫時性差異很有可能於可預見之未來不會迴轉者則不予認列。遞延所得稅採用在資產負債表日已立法或已實質性立法，並於有關之遞延所得稅資產實現或遞延所得稅負債清償時預期適用之稅率為準。
4. 遞延所得稅資產於暫時性差異很有可能用以抵減未來應課稅所得之範圍內認列，並於每一資產負債表日重評估未認列及已認列之遞延所得稅資產。

(二十六) 股本

普通股分類為權益。直接歸屬於發行新股或認股權之增額成本以扣除所得稅後之淨額於權益中列為價款減項。

(二十七) 股利分配

分派予本公司股東之股利於本公司股東會決議分派股利時於財務報表認列，分派現金股利認列為負債，分派股票股利則認列為待分配股票股利，並於發行新股基準日時轉列普通股。

(二十八) 收入認列

本公司製造並銷售機構件及連接器相關產品，銷貨收入於產品之控制移轉予客戶時認列，即當產品被交付予顧客，顧客對於產品銷售之通路及價格具有裁量權，且本公司並無尚未履行之履約義務可能影響顧客接受該產品時。當產品被運送至指定地點，陳舊過時及滅失之風險已移轉予批發商，且顧客依據銷售合約接受產品，或有客觀證據證明所有接受標準皆已滿足時，商品交付方屬發生。

(二十九) 企業合併

1. 本公司採用收購法進行企業合併。合併對價根據所移轉之資產、所產生或承擔之負債及所發行之權益工具之公允價值計算，所移轉之對價包括或有對價約定所產生之任何資產和負債之公允價值。與收購有關之成本於發生時認列為費用。企業合併中所取得可辨認之資產及所承擔之負債，按收購日之公允價值衡量。本公司以個別收購交易為基準，非控制權益之組成部分屬現時所有權權益且其持有者有權於清算發生時按比例份額享有企業淨資產者，選擇按收購日公允價值或按非控制權益占被收購者可辨認淨資產之比例衡量；非控制權益之所有其他組成部分則按收購日公允價值衡量。
2. 移轉對價、被收購者非控制權益，及先前已持有被收購者之權益之公允價值總額，若超過所取得可辨認資產及承擔之負債之公允價值，於收購日認列為商譽；所取得可辨認資產及承擔之負債之公允價值，若超過移轉對價、被收購者非控制權益，及先前已持有被收購者之權益之公允價值總額，該差額於收購日認列為當期損益。

五、重大會計判斷、估計及假設不確性之主要來源

本公司編製本個體財務報告時，管理階層已運用其判斷以決定所採用之會計政策，並依據資產負債表日當時之情況對於未來事件之合理預期以作出會計估計及假設。所作出之重大會計估計與假設可能與實際結果存有差異，將考量歷史經驗及其他因子持續評估及調整。該等估計及假設具有導致資產及負債帳面金額於下個財務年度重大調整之風險。請詳下列對重大會計判斷、估計與假設不確定性之說明：

(一) 會計政策採用之重要判斷

無。

(二) 重要會計估計及假設

存貨之評價

由於存貨須以成本與淨變現價值孰低者計價，故本公司必須運用判斷及估計決定資產負債表日存貨之淨變現價值。由於科技快速變遷，本公司評估資產負債表日存貨因正常損耗、過時陳舊或無市場銷售價值之金額，並將存貨成本沖減至淨變現價值。此存貨評價主要係依未來特定期間內之產品需求為估計基礎，故可能產生重大變動。

民國 108 年 12 月 31 日，本公司存貨之帳面金額為 \$18,643。

六、重要會計項目之說明

(一)現金及約當現金

	108年12月31日	107年12月31日
零用金	\$ 299	\$ 325
支票及活期存款	40,368	79,504
合計	<u>\$ 40,667</u>	<u>\$ 79,829</u>

1. 本公司往來之金融機構信用品質良好，且本公司與多家金融機構往來以分散信用風險，預期發生違約之可能性甚低。
2. 本公司未有將現金及約當現金提供質押之情形。

(二)應收票據及帳款

	108年12月31日	107年12月31日
應收票據	<u>\$ 6,503</u>	<u>\$ 11,596</u>
應收帳款	\$ 135,204	\$ 85,340
減：備抵呆帳	(1,921)	(3)
	133,283	85,337
應收帳款-關係人	<u>5,369</u>	<u>8,895</u>
	<u>\$ 138,652</u>	<u>\$ 94,232</u>

1. 應收帳款及應收票據之帳齡分析如下

	108年12月31日		107年12月31日	
	應收帳款	應收票據	應收帳款	應收票據
未逾期	\$ 124,323	\$ 287	\$ 92,354	\$ 306
30天內	1,150	6,216	1,037	11,290
31-90天	13,528	-	841	-
91-180天	51	-	3	-
180天以上	1,521	-	-	-
	<u>\$ 140,573</u>	<u>\$ 6,503</u>	<u>\$ 94,235</u>	<u>\$ 11,596</u>

以上係以逾期天數為基準進行之帳齡分析。

2. 民國108年12月31日、107年12月31日及107年1月1日，本公司與客戶合約之應收款(含應收票據)餘額分別為\$147,076、\$105,831及\$134,074。
3. 本公司並未持有任何的擔保品。
4. 在不考慮所持有之擔保品或其他信用增強之情況下，最能代表本公司應收票據於民國108年及107年12月31日信用風險最大之暴險金額分別為\$6,503及\$11,596；最能代表本公司應收帳款於民國108年及107年12月31日信用風險最大之暴險金額分別為\$138,652及\$94,232。
5. 相關信用風險資訊請詳附註十二、(二)

(三)存貨

108年12月31日			
	成本	備抵跌價損失	帳面金額
原料	\$ 13,702	(\$ 3,554)	\$ 10,148
在製品	4,263	(1,039)	3,224
製成品	6,371	(1,100)	5,271
合計	<u>\$ 24,336</u>	<u>(\$ 5,693)</u>	<u>\$ 18,643</u>

107年12月31日			
	成本	備抵跌價損失	帳面金額
原料	\$ 9,189	(\$ 3,358)	\$ 5,831
在製品	1,101	-	1,101
製成品	6,446	(900)	5,546
合計	<u>\$ 16,736</u>	<u>(\$ 4,258)</u>	<u>\$ 12,478</u>

當期認列之存貨相關費損：

	108年度	107年度
已出售存貨成本	\$ 337,562	\$ 359,811
存貨跌價損失(回升利益)	1,435	(388)
存貨報廢損失	2,098	814
其他	(1,457)	(153)
	<u>\$ 339,638</u>	<u>\$ 360,084</u>

民國 107 年度因加強庫存管理及銷售，致存貨淨變現價值回升。

(四)採用權益法之投資

	108年12月31日	107年12月31日
子公司：		
Nextronics Engineering Pte. Ltd. Singapore	\$ 331,760	\$ 330,553
Leanpac Electronics GmbH	1,192	4,541
	<u>\$ 332,952</u>	<u>\$ 335,094</u>

本公司於民國 107 年 11 月 7 日經董事會決議收購轉投資公司 Leanpac Electronics GmbH(正凌-德國)55%之股權，成為 100%控股之子公司。有關本公司之子公司資訊，請參見本公司民國 108 年度合併財務報表附註四(三)。

(五) 不動產、廠房及設備

	土地	房屋及建築	機器設備	模具設備	運輸設備	其他設備	預付設備款	合計
108年1月1日								
成本	\$ 83,941	\$ 82,143	\$ 3,081	\$ 23,525	\$ 2,230	\$ 11,680	\$ 1,576	\$ 208,176
累計折舊及減損	-	(18,908)	(1,636)	(14,213)	(1,485)	(6,854)	-	(43,096)
	<u>\$ 83,941</u>	<u>\$ 63,235</u>	<u>\$ 1,445</u>	<u>\$ 9,312</u>	<u>\$ 745</u>	<u>\$ 4,826</u>	<u>\$ 1,576</u>	<u>\$ 165,080</u>
108年								
1月1日	\$ 83,941	\$ 63,235	\$ 1,445	\$ 9,312	\$ 745	\$ 4,826	\$ 1,576	\$ 165,080
增添	-	2,548	810	315	1,350	396	4,482	9,901
處分	-	-	-	-	(100)	-	-	(100)
重分類	-	1,851	2,002	711	-	566	(5,130)	-
折舊費用	-	(5,167)	(658)	(5,649)	(418)	(2,206)	-	(14,098)
12月31日	<u>\$ 83,941</u>	<u>\$ 62,467</u>	<u>\$ 3,599</u>	<u>\$ 4,689</u>	<u>\$ 1,577</u>	<u>\$ 3,582</u>	<u>\$ 928</u>	<u>\$ 160,783</u>
108年12月31日								
成本	\$ 83,941	\$ 86,542	\$ 4,881	\$ 22,124	\$ 2,780	\$ 12,292	\$ 928	\$ 213,488
累計折舊及減損	-	(24,075)	(1,282)	(17,435)	(1,203)	(8,710)	-	(52,705)
	<u>\$ 83,941</u>	<u>\$ 62,467</u>	<u>\$ 3,599</u>	<u>\$ 4,689</u>	<u>\$ 1,577</u>	<u>\$ 3,582</u>	<u>\$ 928</u>	<u>\$ 160,783</u>

	土地	房屋及建築	機器設備	模具設備	運輸設備	其他設備	預付設備款	合計
107年1月1日								
成本	\$ 83,941	\$ 82,143	\$ 3,028	\$ 21,812	\$ 2,040	\$ 10,955	\$ 1,049	\$ 204,968
累計折舊及減損	-	(14,032)	(1,542)	(9,089)	(1,137)	(4,713)	-	(30,513)
	<u>\$ 83,941</u>	<u>\$ 68,111</u>	<u>\$ 1,486</u>	<u>\$ 12,723</u>	<u>\$ 903</u>	<u>\$ 6,242</u>	<u>\$ 1,049</u>	<u>\$ 174,455</u>
107年								
1月1日	\$ 83,941	\$ 68,111	\$ 1,486	\$ 12,723	\$ 903	\$ 6,242	\$ 1,049	\$ 174,455
增添	-	-	490	2,065	190	347	904	3,996
重分類	-	-	-	-	-	377	(377)	-
折舊費用	-	(4,876)	(531)	(5,476)	(348)	(2,140)	-	(13,371)
12月31日	<u>\$ 83,941</u>	<u>\$ 63,235</u>	<u>\$ 1,445</u>	<u>\$ 9,312</u>	<u>\$ 745</u>	<u>\$ 4,826</u>	<u>\$ 1,576</u>	<u>\$ 165,080</u>
107年12月31日								
成本	\$ 83,941	\$ 82,143	\$ 3,081	\$ 23,525	\$ 2,230	\$ 11,680	\$ 1,576	\$ 208,176
累計折舊及減損	-	(18,908)	(1,636)	(14,213)	(1,485)	(6,854)	-	(43,096)
	<u>\$ 83,941</u>	<u>\$ 63,235</u>	<u>\$ 1,445</u>	<u>\$ 9,312</u>	<u>\$ 745</u>	<u>\$ 4,826</u>	<u>\$ 1,576</u>	<u>\$ 165,080</u>

1. 民國 108 年及 107 年度之利息資本化金額均為 \$0。
2. 本公司房屋及建築之重大組成部分包括裝修工程及辦公大樓，分別按 5 年、36 年至 50 年提列折舊。
3. 以不動產、廠房及設備提供擔保之資訊，請詳附註八之說明。

(六)租賃交易－承租人

民國 108 年度適用

1. 本公司租賃之標的資產包括公務車，租賃合約之期間為 3 年。租賃合約是採個別協商並包含各種不同的條款及條件，除租賃之資產不得用作借貸擔保外，未有加諸其他之限制。
2. 使用權資產之帳面價值與認列之折舊費用資訊如下：

	<u>108 年 12 月 31 日</u>	<u>108 年度</u>
	<u>帳面金額</u>	<u>折舊費用</u>
運輸設備	\$ 333	\$ 800

3. 本公司於民國 108 年度使用權資產之增添為 \$0。
4. 與租賃合約有關之損益項目資訊如下：

	<u>108 年度</u>
<u>影響當期損益之項目</u>	
租賃負債之利息費用	\$ 12
屬短期租賃合約之費用	576
屬低價值資產租賃之費用	198

5. 本公司於民國 108 年度租賃現金流出總額為 \$1,586。

(七)租賃交易－出租人

民國 108 年度適用

1. 本公司出租之標的資產包括建物、機器設備，租賃合約之期間通常介於 1 到 4 年，租賃合約是採個別協商並包含各種不同的條款及和條件。為保全出租資產之使用情況，通常會要求承租人不得將租賃資產用作借貸擔保，或承租人須提供殘值保證。
2. 本公司於民國 108 年度基於營業租賃合約認列 \$750 之租金收入，內中無屬變動租賃給付。
3. 本公司以營業租賃出租之租賃給付之到期日分析如下：

	<u>108 年 12 月 31 日</u>
109 年度	\$ 338
110 年度	36
111 年度	36
112 年度	36
113 年度	36
114 年以後	36
合計	<u>\$ 518</u>

(八)其他非流動資產

	108年12月31日	107年12月31日
存出保證金	\$ 1,043	\$ 1,311

(九)其他應付款

	108年12月31日	107年12月31日
應付薪資及獎金	\$ 13,210	\$ 10,189
應付員工酬勞及董監酬勞	-	3,574
應付設備款	199	65
其他	14,998	10,255
	\$ 28,407	\$ 24,083

(十)退休金

自民國 94 年 7 月 1 日起，本公司依據「勞工退休金條例」，訂有確定提撥之退休辦法，適用於本國籍之員工。本公司就員工選擇適用「勞工退休金條例」所定之勞工退休金制度部分，每月按薪資之 6% 提繳勞工退休金至勞保局員工個人帳戶，員工退休金之支付依員工個人之退休金專戶及累積收益之金額採月退休金或一次退休金方式領取。民國 108 年及 107 年度，本公司依上開退休金辦法認列退休金成本分別為 \$2,822 及 \$2,272。

(十一)股份基礎給付

1. 民國 108 年及 107 年度，本公司之股份基礎給付協議如下：

協議之類型	給與日	給予數量	合約期間	既得條件
員工認股權計畫	103.4.17	500 仟股	5 年	服務屆滿 2 年可行使 50% 服務屆滿 3 年可行使 100%
員工認股權計畫	103.11.12	500 仟股	5 年	服務屆滿 2 年可行使 50% 服務屆滿 3 年可行使 100%
員工認股權計畫	105.4.29	200 仟股	5 年	服務屆滿 2 年可行使 50% 服務屆滿 3 年可行使 100%
員工認股權計畫	107.9.18	1,500 仟股	5 年	服務屆滿 2 年可行使 100%
員工認股權計畫	108.12.11	1,300 仟股	5 年	服務屆滿 2 年可行使 100%

2. 上述股份基礎給付協議之詳細資訊如下：

	108 年		107 年	
	認股權 數量(仟股)	加權平均 履約價格(元)	認股權 數量(仟股)	加權平均 履約價格(元)
1 月 1 日期初流通在外認股權	2,236	\$ 28.48	900	\$ 29.22
本期給與認股權	1,300	30.40	1,500	29.10
本期執行認股權	(242)	24.71	-	-
本期放棄認股權	(686)	27.53	(164)	27.84
12 月 31 日期末流通在外認股權	2,608	29.61	2,236	28.48
12 月 31 日期末可執行認股權	105	32.80	746	26.83

3. 資產負債表日流通在外之認股權到期日及履約價格如下：

		108年12月31日	
核准發行日	到期日	股數 (仟股)	履約價格 (元)
105年4月29日	110年4月29日	105	32.80
107年9月18日	112年9月18日	1,220	28.50
108年12月11日	113年12月11日	1,283	30.40

		107年12月31日	
核准發行日	到期日	股數 (仟股)	履約價格 (元)
103年4月17日	108年4月17日	333	\$ 27.10
103年11月12日	108年11月12日	343	25.20
105年4月29日	110年4月29日	140	33.50
107年9月18日	112年9月18日	1,420	29.10

4. 本公司使用 Black-Scholes 選擇權評價模式估計認股選擇權之公允價值，相關資訊如下：

協議之類型	給與日	股價 (元)	履約 價格(元)	預期 波動率	預期存 續期間	預期 股利	無風險 利率	每單位公 允價值(元)
員工認股權 計畫	103.4.17	36.1	36.1	37.01%	3.5年	-	0.8916%	10.1905
員工認股權 計畫	103.4.17	36.1	36.1	37.24%	4年	-	0.9947%	10.9979
員工認股權 計畫	103.11.12	31.65	32.0	42.59%	3.5年	-	1.0169%	10.0709
員工認股權 計畫	103.11.12	31.65	32.0	41.58%	4年	-	1.1061%	10.5645
員工認股權 計畫	105.4.29	40.5	40.5	43.91%	3.5年	-	0.5264%	13.1641
員工認股權 計畫	105.4.29	40.5	40.5	41.82%	4年	-	0.5528%	13.4333
員工認股權 計畫	107.9.18	29.1	29.1	34.98%	3.5年	-	0.6393%	7.7070
員工認股權 計畫	108.12.11	30.4	30.4	22.40%	3.5年	-	0.5642%	5.2977

5. 民國 108 年及 107 年度本公司因股份基礎給付交易產生之費用為 \$4,106 及 \$1,859。

6. 本公司於民國 105 年 8 月 10 日，依員工認股權認股辦法之規定調整發行日於民國 103 年 4 月 17 日、103 年 11 月 12 日及 105 年 4 月 29 日員工認股權憑證之履約價格，從 32.7 元、30.4 元及 40.5 元調低為 31.1 元、28.9 元及 38.5 元，此項修改並未產生增額公允價值。

7. 本公司於民國 106 年 8 月 22 日，依員工認股權認股辦法之規定調整發行日於民國 103 年 4 月 17 日、103 年 11 月 12 日及 105 年 4 月 29 日員工認股權憑證之履約價格，從 31.1 元、28.9 元及 38.5 元調低為 29.0 元、27.0 元及 35.9 元，此項修改並未產生增額公允價值。
8. 本公司於民國 107 年 8 月 28 日，依員工認股權認股辦法之規定調整發行日於民國 103 年 4 月 17 日、103 年 11 月 12 日及 105 年 4 月 29 日員工認股權憑證之履約價格，從 29.0 元、27.0 元及 35.9 元調低為 27.1 元、25.2 元及 33.5 元，此項修改並未產生增額公允價值。
9. 本公司於民國 108 年 8 月 26 日，依員工認股權認股辦法之規定調整發行日於民國 103 年 11 月 12 日、105 年 4 月 29 日及 107 年 9 月 18 日員工認股權憑證之履約價格，從 25.2 元、33.5 元及 29.1 元調低為 24.7 元、32.8 元及 28.5 元，此項修改並未產生增額公允價值。

(十二)股本

1. 民國 108 年 12 月 31 日，本公司額定資本額為 \$980,000，分為 98,000 仟股(含員工認股權憑證可認購股數 4,000 仟股)，實收資本額為 \$305,277，每股面額 10 元。本公司已發行股份之股款均已收訖。
本公司普通股期初與期末流通在外股數調節如下：

	108 年	107 年
1 月 1 日	29,692	24,887
員工執行認股權	242	
股票股利	594	-
可轉換公司債轉換	-	1,855
現金增資	-	2,950
12 月 31 日	30,528	29,692

2. 本公司發行之國內第一次有擔保可轉換公司債之債券持有人分別於民國 107 年 1 月 1 日至 1 月 31 日以轉換價格每股新台幣 32.9 元及民國 106 年 3 月 1 日至 3 月 31 日以轉換價格每股新台幣 35.3 元，分別請求轉換 \$61,000 及 \$1,000，業分別經董事會通過增資發行新股 1,855 仟股(\$18,541)及 28 仟股(\$283)，增資基準日為民國 107 年 3 月 16 日及民國 106 年 5 月 16 日。
3. 本公司民國 107 年 11 月 16 日經股東臨時會決議以私募方式辦理現金增資，私募基準日為民國 107 年 11 月 30 日，現金增資用途為充實營運週轉金及因應公司長期營運發展所需，私募股數以 3,000 仟股為上限，每股面額為 10 元。此次私募普通股股數為 2,950 仟股，每股溢價發行價格為 24.1 元，募得 \$71,095，已辦理變更登記完竣；本次私募普通股之權利義務除證交法規定有流通轉讓之限制且須於交付日滿三年並補辦公開發行後才能申請上市掛牌交易外，餘與其他之已發行普通股同。

4. 本公司民國 108 年 6 月經股東會決議以未分配盈餘轉增資發行新股 593,836 股，每股面額 10 元，合計\$5,938，該增資案經金融監督管理委員會證券期貨局申報生效，盈餘轉增資基準日為民國 108 年 9 月 1 日。
5. 本公司於民國 108 年 8 月 7 日經董事會決議，為購置機器設備及充實營運資金，本公司擬辦理現金增資發行普通股，資金用途以前述項目一或二者以上搭配辦理，發行上限 4,500 仟股，每股面額新臺幣 10 元，每股發行價格範圍暫訂為新臺幣 27~32 元，暫訂募集金額為新臺幣 144,000 仟元，截至民國 109 年 3 月 18 日該增資案尚未執行。
6. 本公司 102 年度第一次發行之員工認股權憑證，首次於 108 年 9 月 20 日受理員工繳納股款執行認股，計普通股 242 仟股，並於 108 年 9 月 26 日發行新股。

(十三) 資本公積

依公司法規定，超過票面金額發行股票所得之溢額及受領贈與之所得之資本公積，除得用於彌補虧損外，於公司無累積虧損時，按股東原有股份之比例發給新股或現金。另依證券交易法之相關規定，以上開資本公積撥充資本時，每年以其合計數不超過實收資本額百分之十為限。公司非於盈餘公積填補資本虧損仍有不足時，不得以資本公積補充之。

(十四) 保留盈餘

1. 本公司年度總決算如有盈餘，應先提繳稅捐、彌補虧損，次提百分之十法定盈餘公積，但法定盈餘公積已達本公司實收資本額時，不在此限。依法令規定提列或迴轉特別盈餘公積後，餘額為當年度可供分配盈餘，併同前期累積未分配盈餘，作為累積可供分配盈餘，由董事會擬具盈餘分配議案，提請股東會通過後分配之。
2. 本公司股利發放政策係按公司法及本公司章程規定，並依本公司資本及財務結構、營運狀況、盈餘及所屬產業性質及週期等因素決定，得以股票股利或現金股利方式為之。惟現金股利分派之比例應不低於當年度股利總額百分之 25%。
3. 法定盈餘公積除彌補公司虧損及按股東原有股份之比例發給新股或現金外，不得使用之，惟發給新股或現金者，以該項公積超過實收資本額百分之二十五之部分為限。
4. 本公司分派盈餘時，依法令規定須就當年度資產負債表日之其他權益項目借方餘額提列特別盈餘公積始得分派，嗣後其他權益項目借方餘額迴轉時，迴轉金額得列入可供分派盈餘中。

5. 本公司於民國 108 年 6 月 12 日及 107 年 6 月 13 日，經股東會決議通過民國 107 年及 106 年度盈餘分配案如下：

	107 年 度		106 年 度	
	金 額	每股股利(元)	金 額	每股股利(元)
法定盈餘公積	\$ 2,246		\$ 4,788	
特別盈餘公積	(5,467)		21,068	
現金股利	16,330	0.55	53,484	2.00
股票股利	5,938	0.20	-	-
合計	<u>\$ 19,047</u>		<u>\$ 79,340</u>	

6. 本公司民國 108 年為虧損，故無盈餘分派。

7. 有關員工酬勞及董監酬勞資訊，請詳附註六(二十一)。

(十五)其他權益項目

	108 年度		
	未實現評價損益	外幣換算	總計
108 年 1 月 1 日	(\$ 3,510)	(\$ 24,835)	(\$ 28,345)
	1,400	-	1,400
外幣換算差異數：			
- 集團	-	(12,308)	(12,308)
108 年 12 月 31 日	<u>(\$ 2,110)</u>	<u>(\$ 37,143)</u>	<u>(\$ 39,253)</u>

	107 年度		
	未實現評價損益	外幣換算	總計
107 年 1 月 1 日	\$ -	(\$ 21,068)	(\$ 21,068)
追溯適用及追溯重編之影響	(3,190)	-	(3,190)
評價調整	(320)	-	(320)
外幣換算差異數：			
- 集團	-	(3,767)	(3,767)
107 年 12 月 31 日	<u>(\$ 3,510)</u>	<u>(\$ 24,835)</u>	<u>(\$ 28,345)</u>

(十六)營業收入

本公司之收入源於某一時點移轉之商品，收入可細分為下列主要產品線：

	108 年度	107 年度
連接器	\$ 353,098	\$ 393,962
電子構裝	59,076	46,152
其他	30,985	10,166
合計	<u>\$ 443,159</u>	<u>\$ 450,280</u>

1. 本公司認列客戶合約收入相關之合約負債如下：

	108年12月31日	107年12月31日
合約負債-		
產品銷售合約	\$ 1,436	\$ 1,925

2. 期初合約負債本期認列收入

	108年度	107年度
產品銷售合約	\$ 1,470	\$ 485

(十七)其他收入

	108年度	107年度
品牌授權收入	\$ 3,799	\$ 7,068
服務收入	1,350	3,811
利息收入-銀行存款利息	194	235
租金收入	750	682
	<u>\$ 6,093</u>	<u>\$ 11,796</u>

(十八)其他利益及損失

	108年度	107年度
淨外幣兌換(損失)利益	(\$ 1,245)	\$ 4,906
處分固定資產利益	190	-
其他利益	998	3,495
合計	<u>(\$ 57)</u>	<u>\$ 8,401</u>

(十九)財務成本

	108年度	107年度
利息費用-使用權負債	\$ 12	\$ -
利息費用-銀行借款	-	261
利息費用-公司債	-	109
利息費用-長期應付票據折現息	-	6
	<u>\$ 12</u>	<u>\$ 376</u>

(二十)費用性質之額外資訊

	108年度	107年度
員工福利費用	\$ 74,835	\$ 61,681
不動產、廠房及設備折舊費用	14,098	13,371
使用權資產折舊費用	800	-
無形資產攤銷費用	5,596	5,150
	<u>\$ 95,329</u>	<u>\$ 80,202</u>

(二十一)員工福利費用

	108 年度	107 年度
薪資費用(註)	\$ 63,471	\$ 52,082
勞健保費用	5,503	4,466
退休金費用	2,822	2,272
董事酬金	359	700
其他用人費用	2,680	2,161
	<u>\$ 74,835</u>	<u>\$ 61,681</u>

註：薪資費用內含股份基礎給付酬勞成本，民國 108 年及 107 年度分別為 \$4,106 及 \$1,859。

1. 依本公司章程規定，本公司年度總決算如有稅前獲利，應提撥不低於百分之五且不高於百分之十五為員工酬勞，及不高於百分之五為董事、監察人酬勞。但公司尚有累積虧損時，應預先保留彌補數額。上述員工酬勞得以股票或現金發放，員工酬勞之發放對象包含符合一定條件之從屬員工，其條件及分配方式授權董事會決定之。
2. 本公司民國 108 年及 107 年度員工酬勞估列金額分別為 \$0 及 \$2,794；董監酬勞估列金額分別為 \$0 及 \$780，前述金額帳列薪資費用科目。經董事會決議之民國 107 年度員工酬勞 \$2,598 及董監酬勞 \$779 與民國 107 年度財務報告認列之員工分紅及董監酬勞之差異為 \$197，已調整於民國 108 年度之損益。

本公司董事會通過之員工及董監酬勞相關資訊可至公開資訊觀測站查詢。

(二十二)所得稅

1. 所得稅費用

(1) 所得稅費用組成部分：

	108 年度	107 年度
當期所得稅：		
當期所得產生所得稅	\$ -	\$ 1,425
以前年度所得稅(高)低估	(693)	313
當期所得稅總額	<u>(693)</u>	<u>1,738</u>
遞延所得稅：		
暫時性差異之原始產生及迴轉	(797)	-
稅率改變之影響	-	(1,590)
遞延所得稅總額	<u>(797)</u>	<u>(1,590)</u>
所得稅(利益)費用	<u>(\$ 1,490)</u>	<u>\$ 148</u>

(2) 與其他綜合損益相關之所得稅金額：無。

(3) 直接借記或貸記權益之所得稅金額：無。

2. 所得稅費用與會計利潤關係

	108 年度	107 年度
稅前淨利按法定稅率計算之所得稅	(\$ 2,026)	\$ 4,521
按稅法規定應剔除之費用	1,527	(3,096)
遞延所得稅資產可實現性評估變動	(298)	-
以前年度所得稅(高)低估數	(693)	313
稅率改變之影響	-	(1,590)
所得稅(利益)費用	(\$ 1,490)	\$ 148

3. 暫時性差異而產生之各遞延所得稅資產或負債金額如下：

	108 年				
	認列於其				
	1 月 1 日	認列於損益	他綜合淨利益	認列於權益	
遞延所得稅資產：				12 月 31 日	
-暫時性差異：					
存貨跌價損失	\$ 991	\$ 147	\$ -	\$ -	\$ 1,138
未休假獎金	561	6	-	-	567
課稅損失	-	1,759	-	-	1,759
其他	2,106	(1,381)	-	-	725
小計	3,658	531	-	-	4,189
-遞延所得稅負債：					
未實現兌換利益	(\$ 118)	\$ 118	\$ -	\$ -	\$ -
其他	(148)	148	-	-	-
小計	(266)	266	-	-	-
合計	\$3,392	\$ 797	\$ -	\$ -	\$ 4,189

	107 年				
	認列於其				
	1 月 1 日	認列於損益	他綜合淨利	認列於權益	
遞延所得稅資產：				12 月 31 日	
-暫時性差異：					
存貨跌價損失	\$ 790	\$ 201	\$ -	\$ -	\$ 991
未休假獎金	270	291	-	-	561
其他	968	1,138	-	-	2,106
小計	2,028	1,630	-	-	3,658
-遞延所得稅負債：					
未實現兌換利益	22	(140)	-	-	(118)
其他	(248)	100	-	-	(148)
小計	(226)	(40)	-	-	(266)
合計	\$1,802	\$ 1,590	\$ -	\$ -	\$ 3,392

4. 本公司尚未使用之課稅損失之有效期限及未認列遞延所得稅資產相關金額如下：

108 年 12 月 31 日

<u>發生年度</u>	<u>申報數/核定數</u>	<u>尚未抵減金額</u>	<u>所得稅資產金額</u>	<u>最後扣抵年度</u>
108 年度	\$ 8,797	\$ 8,797	\$ -	民國 118 年

5. 本公司營利事業所得稅業經稅捐稽徵機關核定至民國 106 年度。

6. 台灣所得稅法修正案於民國 107 年 2 月 7 日公布生效，營利事業所得稅之稅率自 17% 調增至 20%，此修正自民國 107 年度開始適用。本公司業已就此稅率變動評估相關之所得稅影響。

(二十三) 每股盈餘

	<u>108 年度</u>	
	<u>稅後金額</u>	<u>加權平均流通 在外股數(仟股)</u>
<u>基本每股虧損</u>		<u>每股盈餘 (元)</u>
歸屬於本公司之本期淨損	(\$ 8,642)	30,349 (\$ 0.28)
<u>稀釋每股虧損</u>		
屬於本公司普通股股東之本期淨損		
加潛在普通股之影響	(\$ 8,642)	30,349 (\$ 0.28)
	<u>107 年度</u>	
	<u>稅後金額</u>	<u>加權平均流通 在外股數(仟股)</u>
<u>基本每股盈餘</u>		<u>每股盈餘 (元)</u>
歸屬於本公司之本期淨利	\$ 22,459	27,427 \$ 0.82
<u>稀釋每股盈餘</u>		
具稀釋作用之潛在普通股之影響		
員工酬勞	-	172
員工認股權	-	104
屬於本公司普通股股東之本期淨利		
加潛在普通股之影響	\$ 22,459	27,703 \$ 0.81

本公司發行之員工認股權於民國 108 年度之具反稀釋作用，故不列入稀釋每股虧損計算。

(二十四)現金流量補充資訊

1. 僅有部分現金支付之投資活動：

	108 年度	107 年度
購置不動產、廠房及設備	\$ 9,901	\$ 3,996
加：期初應付設備款	65	825
期初其他非流動負債	354	1,703
期初應付票據	850	1,999
減：期末應付設備款	(199)	(65)
期末其他非流動負債	-	(354)
期末應付票據	(208)	(850)
本期支付現金	<u>\$ 10,763</u>	<u>\$ 7,254</u>

2. 不影響現金流量之籌資活動：

	108 年度	107 年度
可轉換公司債轉換成股本 及資本公積	<u>\$ -</u>	<u>\$ 60,892</u>

七、關係人交易

(一)關係人之名稱及關係

關係人名稱	與本公司之關係
正凌精密工業(廣東)有限公司	本公司之子公司
Leanpac Electronics GmbH	本公司之子公司
Nextronics Engineering (H.K) Limited	本公司之子公司
昆山正凌偉業電子有限公司	本公司之子公司
詮欣股份有限公司(詮欣公司)	該公司為本公司之法人董事
昆山詮訊連電子有限公司	該公司為詮欣股份有限公司之孫公司
董事長、監察人、總經理及副總經理等	本公司之主要管理階層

(二)與關係人間之重大交易事項

1. 營業收入

	108 年度	107 年度
本公司之主要管理階層	\$ 9,857	\$ 9,724
子公司	<u>8,663</u>	<u>8,907</u>
	<u>\$ 18,520</u>	<u>\$ 18,631</u>

銷貨交易價格與一般客戶並無顯著不同。銷貨依月結方式，就應收、應付帳款及其他應收款之差額於平均月結後 30~120 天收取或支付，惟得視資金狀況調整。

2. 進貨

	108 年度	107 年度
正凌精密工業(廣東)有限公司	\$ 263,121	\$ 302,426
本公司之主要管理階層	5,053	-
子公司	<u>9,356</u>	<u>13,383</u>
	<u>\$ 277,530</u>	<u>\$ 315,809</u>

進貨交易價格與一般廠商並無顯著不同。進貨依月結方式，就應收、應付帳款及其他應收款之差額於平均月結後 30~120 天收取或支付，惟得視資金狀況調整。本公司對一般進貨廠商付款期間為月結 120 天。

3. 其他收入

	108 年度	107 年度
子公司：		
品牌授權收入	\$ 3,799	\$ 7,068
服務收入	<u>1,350</u>	<u>3,811</u>
	<u>\$ 5,149</u>	<u>\$ 10,879</u>

本公司與子公司簽訂品牌授權銷售合約，子公司依據銷售金額支付議定比率之授權費用給本公司。另本公司代子公司代採購原物料收取 3%手續費。

4. 應收帳款

	108 年 12 月 31 日	107 年 12 月 31 日
本公司主要管理階層	\$ 3,318	\$ 5,631
子公司	<u>2,051</u>	<u>3,264</u>
	<u>\$ 5,369</u>	<u>\$ 8,895</u>

5. 其他應收款

	108 年度	107 年度
正凌精密工業(廣東)有限公司	\$ 15,108	\$ 11,136
子公司	<u>718</u>	<u>4,240</u>
	<u>\$ 15,826</u>	<u>\$ 15,376</u>

本公司考量公司之營運，提供代採購服務以成本作價銷售材料予子公司，就應收付帳款及其他應收款互抵之差額，於平均月結後 30~120 天收取或支付，惟得視其資金狀況調整。上述服務，係屬居間行為，故代採購之銷售金額全數沖銷，未列入本公司之銷貨收入及成本。

6. 應付帳款

	108 年 12 月 31 日	107 年 12 月 31 日
正凌精密工業(廣東)有限公司	\$ 101,451	\$ 74,463
子公司	1,708	2,431
本公司主要管理階層	<u>2,296</u>	<u>584</u>
	<u>\$ 105,455</u>	<u>\$ 77,478</u>

7. 其他應付款

	108年12月31日	107年12月31日
子公司	\$ 466	\$ 35

8. 代採購原物料

	108年12月31日	107年12月31日
正凌精密工業(廣東)有限公司	\$ 25,017	\$ 94,565
子公司	785	-
	<u>25,802</u>	<u>94,565</u>

9. 資金貸與關係人

(1) 其他應收款-關係人

	108年12月31日	107年12月31日
正凌精密工業(廣東)有限公司	\$ 34,771	\$ 35,624
子公司	6,382	-
	<u>41,153</u>	<u>35,624</u>

(2) 利息收入

	108年度	107年度
子公司	\$ -	\$ -

(三) 主要管理階層薪酬資訊

	108年度	107年度
薪資及其他短期員工福利	\$ 18,416	\$ 16,988
股份基礎給付	2,481	1,019
退職後福利	498	692
總計	<u>\$ 21,395</u>	<u>\$ 18,699</u>

八、質押之資產

本公司之資產提供擔保明細如下：

資產項目	帳面價值		擔保用途
	108年12月31日	107年12月31日	
不動產、廠房及設備			
土地	\$ 63,250	\$ 63,250	額度擔保
房屋及建築	45,656	47,109	額度擔保

九、重大或有負債及未認列之合約承諾

(一) 或有事項

無。

(二) 承諾事項

已簽約但尚未發生之資本支出

	<u>108年12月31日</u>	<u>107年12月31日</u>
不動產、廠房及設備	\$ 218	\$ 1,150

十、重大之災害損失

無。

十一、重大之期後事項

無。

十二、其他

(一) 資本管理

本公司之資本管理目標，係為保障公司能繼續經營，維持最佳資本結構以降低資金成本，並為股東提供報酬。為了維持或調整資本結構，本公司可能會調整支付予股東之股利金額、退還資本予股東、發行新股或出售資產以降低債務。本公司利用負債資本比率以監控其資本，該比率係按債務淨額除以資本總額計算。

本公司於民國 108 年度之策略維持與民國 107 年度相同，均係致力將負債資本比率維持在合理之安全區間。於民國 108 年及 107 年 12 月 31 日，本公司之負債資本比率如下：

	<u>108年12月31日</u>	<u>107年12月31日</u>
總負債	\$ 164,852	\$ 137,685
總資產	778,707	777,336
負債資產比率	21%	18%

(二) 金融工具

1. 金融工具之種類

	<u>108年12月31日</u>	<u>107年12月31日</u>
<u>金融資產</u>		
透過其他綜合損益按公允價值衡量之金融資產		
選擇指定之權益工具投資	\$ 3,140	\$ 6,990
按攤銷後成本衡量之金融資產		
現金及約當現金	\$ 40,667	\$ 79,829
應收票據	6,503	11,596
應收帳款(含關係人)	138,652	94,232
其他應收款(含關係人)	57,561	51,544
存出保證金(帳列其他非流動資產)	1,043	1,311
	<u>\$ 244,426</u>	<u>\$ 238,512</u>
	<u>108年12月31日</u>	<u>107年12月31日</u>
<u>金融負債</u>		
按攤銷後成本衡量之金融負債		
應付票據	\$ 14,541	\$ 13,483
應付帳款(含關係人)	117,591	93,170
其他應付款(含關係人)	28,873	24,118
存入保證金(帳列其他非流動負債)	247	251
長期應付票據(帳列其他非流動負債)	-	354
	<u>\$ 161,252</u>	<u>\$ 131,376</u>
租賃負債	<u>\$ 336</u>	<u>\$ -</u>

2. 風險管理政策

- (1) 本公司日常營運受多項財務風險之影響，包含市場風險(包括匯率風險、利率風險、及價格風險)、信用風險及流動性風險。
- (2) 風險管理工作由本公司總管理處按照董事會核准之政策執行。本公司總管理處透過與公司內各營運單位密切合作，以負責辨認、評估與規避財務風險。董事會對整體風險管理訂有書面原則，亦對特定範圍與事項提供書面政策，例如匯率風險、利率風險、信用風險、衍生與非衍生金融工具之使用，以及剩餘流動資金之投資。

3. 重大財務風險之性質及程度

(1) 市場風險

匯率風險

- A. 本公司係跨國營運，因此受相對與本公司功能性貨幣不同的交易所產生之匯率風險，主要為美元及人民幣。相關匯率風險來自未來之商業交易及已認列之資產與負債。
- B. 本公司管理階層已訂定政策，規定公司內各公司管理相對其功能性貨幣之匯率風險。各公司應透過公司財務部就其整體匯率風險進行避險。
- C. 本公司持有若干國外營運機構投資，其淨資產承受外幣換算風險。
- D. 本公司從事之業務涉及若干非功能性貨幣(本公司之功能性貨幣為台幣)，故受匯率波動之影響，具重大匯率波動影響之外幣資產及負債資訊如下：

108年12月31日				
		外幣(仟元)	匯率	帳面金額 (新台幣 /港幣)
(外幣:功能性貨幣)				
<u>金融資產</u>				
<u>貨幣性項目</u>				
美金：新台幣	\$	6,033	29.98	\$ 180,869
歐元：新台幣		524	33.59	17,601
<u>非貨幣性項目</u>				
人民幣：新台幣	\$	47,336	4.31	\$ 203,780
港幣：新台幣		33,250	3.85	127,978
人民幣：港幣		16,709	1.12	18,714
歐元：新台幣		35	33.59	1,192
<u>金融負債</u>				
<u>貨幣性項目</u>				
美金：新台幣	\$	3,768	29.98	\$ 112,965

107年12月31日			
			帳面金額 (新台幣 /港幣)
(外幣:功能性貨幣)	外幣(仟元)	匯率	
<u>金融資產</u>			
<u>貨幣性項目</u>			
美金：新台幣	\$ 5,626	30.72	\$ 172,803
歐元：新台幣	219	35.20	7,709
<u>非貨幣性項目</u>			
人民幣：新台幣	\$ 46,398	4.47	\$ 207,491
港幣：新台幣	31,374	3.92	123,016
人民幣：港幣	13,427	1.14	15,318
歐元：新台幣	129	35.20	4,541
<u>金融負債</u>			
<u>貨幣性項目</u>			
美金：新台幣	\$ 3,033	30.72	\$ 93,159

E. 本公司貨幣性項目因匯率波動具重大影響之未實現兌換損益說明如下：

108年度			
			帳面金額
(外幣:功能性貨幣)	外幣(仟元)	匯率	
<u>兌換損益</u>			
<u>金融資產</u>			
<u>貨幣性項目</u>			
美金：新台幣	\$ -	29.98	(\$ 5,277)
<u>金融負債</u>			
<u>貨幣性項目</u>			
美金：新台幣	\$ -	29.98	\$ 2,169
107年度			
			帳面金額
(外幣:功能性貨幣)	外幣(仟元)	匯率	
<u>金融資產</u>			
<u>貨幣性項目</u>			
美金：新台幣	\$ -	30.72	\$ 4,476
<u>金融負債</u>			
<u>貨幣性項目</u>			
美金：新台幣	\$ -	30.72	(\$ 1,448)

F. 本公司因重大匯率波動影響之外幣市場風險分析如下：

		108 年度		
		敏感度分析		
		變動幅度	影響損益	影響其他綜合損益 (新台幣/港幣)
(外幣:功能性貨幣)				
<u>金融資產</u>				
<u>貨幣性項目</u>				
美金：新台幣	3%	\$	5,426	\$ -
歐元：新台幣	3%		528	-
<u>非貨幣性項目</u>				
人民幣：新台幣	3%	\$	-	\$ 6,113
港幣：新台幣	3%		-	3,839
人民幣：港幣	3%		-	561
歐元：新台幣	3%		-	36
<u>金融負債</u>				
<u>貨幣性項目</u>				
美金：新台幣	3%	\$	3,389	\$ -
		107 年度		
		敏感度分析		
		變動幅度	影響損益	影響其他綜合損益 (新台幣/港幣)
(外幣:功能性貨幣)				
<u>金融資產</u>				
<u>貨幣性項目</u>				
美金：新台幣	3%	\$	5,184	\$ -
歐元：新台幣	3%		231	-
<u>非貨幣性項目</u>				
人民幣：新台幣	3%	\$	-	\$ 6,225
港幣：新台幣	3%		-	3,690
人民幣：港幣	3%		-	436
歐元：新台幣	3%		-	136
<u>金融負債</u>				
<u>貨幣性項目</u>				
美金：新台幣	3%	\$	2,795	\$ -
<u>價格風險</u>				

本公司暴露於價格風險的權益工具，係所持有帳列於透過其他綜合損益按公允價值衡量之金融資產。

(2)信用風險

- A. 本公司之信用風險係因客戶或金融工具之交易對手無法履行合約義務而導致本公司財務損失之風險，主要來自交易對手無法清償按收款條件支付之應收帳款。
- B. 本公司依內部明定之授信政策，公司內各營運個體與每一新客戶於訂定付款及提出交貨之條款與條件前，須對其進行管理及信用風險分析。內部風險控管係透過考慮其財務狀況、過往經驗及其他因素，以評估客戶之信用品質。個別風險之限額係董事會依內部或外部之評等而制訂，並定期監控信用額度之使用。
- C. 本公司合約款項按約定之支付條款逾期超過 120 天，視為已發生違約。
- D. 本公司用以判定債務工具投資為信用減損之指標如下：
(A)發行人發生重大財務困難，或將進入破產或其他財務重整之可能性大增；
(B)發行人由於財務困難而使該金融資產之活絡市場消失。
- E. 本公司按客戶評等之特性將對客戶之應收帳款，採用簡化作法以準備矩陣為基礎估計預期信用損失。
- F. 本公司經追索程序後，對無法合理預期可回收金融資產之金額予以沖銷，惟本公司仍會持續進行追索之法律程序以保全債權之權利。
- G. 本公司考量前瞻性之調整，按特定期間歷史及現時資訊所建立之損失率，以估計應收帳款的備抵損失，民國 108 年及 107 年 12 月 31 日之準備矩陣如下：

	<u>未逾期</u>	<u>30 天內</u>	<u>31-90 天</u>	<u>91-180 天</u>	<u>180 天以上</u>	<u>合計</u>
<u>108 年 12 月 31 日</u>						
預期損失率	0.0%	0.8%	1.6%-2.6%	7.0%-70.0%	100%	
帳面價值總額	<u>\$ 124,323</u>	<u>\$1,150</u>	<u>\$ 13,528</u>	<u>\$ 51</u>	<u>\$ 1,521</u>	<u>\$ 140,573</u>
備抵損失	<u>\$ 44</u>	<u>\$ 10</u>	<u>\$ 302</u>	<u>\$ 44</u>	<u>\$ 1,521</u>	<u>\$ 1,921</u>
	<u>未逾期</u>	<u>30 天內</u>	<u>31-90 天</u>	<u>91-180 天</u>	<u>180 天以上</u>	<u>合計</u>
<u>107 年 12 月 31 日</u>						
預期損失率	<u>0.0%</u>	<u>0.0%</u>	<u>0.0%-0.1%</u>	<u>0.4%-70.0%</u>	<u>100%</u>	
帳面價值總額	<u>\$ 92,354</u>	<u>\$1,037</u>	<u>\$ 841</u>	<u>\$ 3</u>	<u>\$ -</u>	<u>\$ 94,235</u>
備抵損失	<u>\$ -</u>	<u>\$ -</u>	<u>\$ 1</u>	<u>\$ 2</u>	<u>\$ -</u>	<u>\$ 3</u>

F. 本公司採簡化作法之應收帳款備抵損失變動表如下：

	<u>108 年</u>
	<u>應收帳款</u>
1 月 1 日	3
本期提列減損損失	1,918
12 月 31 日	<u>\$ 1,921</u>

	107 年	
	應收帳款	
1 月 1 日_IAS 39	\$	92
適用新準則調整數		-
1 月 1 日_IFRS 9		92
減損損失迴轉	(89)
12 月 31 日	\$	3

(3) 流動性風險

- A. 現金流量預測是由公司內各營運個體執行，並由公司財務部予以彙總。公司財務部監控公司流動資金需求之預測，確保其有足夠資金得以支應營運需要，並在任何時候維持足夠之未支用的借款承諾額度，以使公司不致違反相關之借款限額或條款，此等預測考量公司之債務融資計畫、債務條款遵循、符合內部資產負債表之財務比率目標。
- B. 公司財務部則將剩餘資金投資於附息之活期存款、定期存款、貨幣市場存款及有價證券，其所選擇之工具具有適當之到期日或足夠流動性，以因應上述預測並提供充足之調度水位。於民國 108 年及 107 年 12 月 31 日，本公司持有貨幣市場部位分別為 \$40,368 及 \$79,504，預期可即時產生現金流量以管理流動性風險。
- C. 下表係本公司之非衍生金融負債按相關到期日予以分組，非衍生金融負債係依據資產負債表日至合約到期日之剩餘期間進行分析。下表所揭露之合約現金流量金額係未折現之金額。

非衍生金融負債：

108 年 12 月 31 日	3 個月以下	3 個月至 1 年內	1 至 2 年內	2 至 5 年內	5 年以上
應付票據	\$ 12,817	\$ 1,724	\$ -	\$ -	\$ -
應付帳款 (含關係人)	112,230	5,361	-	-	-
其他應付款 (含關係人)	26,752	2,121	-	-	-
租賃負債	336	-	-	-	-
其他非流動負債	-	-	247	-	-
<u>非衍生金融負債：</u>					
107 年 12 月 31 日	3 個月以下	3 個月至 1 年內	1 至 2 年內	2 至 5 年內	5 年以上
應付票據	\$ 11,775	\$ 1,708	\$ -	\$ -	\$ -
應付帳款 (含關係人)	62,058	31,112	-	-	-
其他應付款 (含關係人)	20,142	3,976	-	-	-
其他非流動負債	-	27	578	-	-

(三)公允價值資訊

1. 為衡量金融及非金融工具之公允價值所採用評價技術的各等級定義如下：

第一等級：企業於衡量日可取得之相同資產或負債於活絡市場之報價（未經調整）。活絡市場係指有充分頻率及數量之資產或負債交易發生，以在持續基礎上提供定價資訊之市場。

第二等級：資產或負債直接或間接之可觀察輸入值，但包括於第一等級之報價者除外。

第三等級：資產或負債之不可觀察輸入值。本公司投資之無活絡市場之權益工具屬之。

2. 非以公允價值衡量之金融工具

包括現金及約當現金、應收票據、應收帳款、其他應收款、短期借款、應付票據、應付帳款、其他應付款及租賃負債的帳面金額係公允價值之合理近似值。

3. 以公允價值衡量之金融及非金融工具，本公司依資產及負債之性質、特性及風險及公允價值等級之基礎分類，相關資訊如下：

(1) 本公司依資產及負債之性質分類，相關資訊如下：

108年12月31日	第一等級	第二等級	第三等級	合計
------------	------	------	------	----

資產

重複性公允價值

透過其他綜合損益按公允價

值衡量之金融資產	\$ -	\$ -	\$ 3,140	\$ 3,140
----------	------	------	----------	----------

107年12月31日	第一等級	第二等級	第三等級	合計
------------	------	------	------	----

資產

重複性公允價值

透過其他綜合損益按公允價

值衡量之金融資產	\$ -	\$ -	\$ 6,990	\$ 6,990
----------	------	------	----------	----------

(2) 本公司用以衡量公允價值所使用之方法及假設說明如下：

A. 金融工具之公允價值係以評價技術取得。透過評價技術所取得之公允價值可參照其他實質上條件及特性相似之金融工具之現時公允價值或以其他評價技術，包括以個體資產負債表日可取得之市場資訊運用模型計算而得。

B. 評價模型之產出係預估之概算值，而評價技術可能無法反映本公司持有金融工具及非金融工具之所有攸關因素。因此評價模型之預估值會適當地根據額外之參數予以調整，例如模型風險或流動性風險等。

4. 民國 108 年及 107 年度無第一等級與第二等級間之任何移轉。

5. 下表列示民國 108 年及 107 年度第三等級之變動：

	108 年	107 年
	權益工具	權益工具
1 月 1 日	\$ 6,990	\$ 10,500
認列於損益之利益或損失		
帳列透過其他綜合損益按公允價值衡量之權益工 具投資未實現評價損益	1,400	(3,510)
本期出售	(5,250)	-
12 月 31 日	<u>\$ 3,140</u>	<u>\$ 6,990</u>

6. 民國 108 年及 107 年度無自第三等級轉入及轉出之情形。

7. 本公司對於公允價值歸類於第三等級之評價流程係由管理部門負責進行金融工具之獨立公允價值驗證，藉獨立來源資料使評價結果貼近市場狀態、確認資料來源係獨立、可靠、與其他資源一致以及代表可執行價格，並定期校準評價模型、進行回溯測試、更新評價模型所需輸入值及資料及其他任何必要之公允價值調整，以確保評價結果係屬合理。

8. 有關屬第三等級公允價值衡量項目所使用評價模型之重大不可觀察輸入值之量化資訊及重大不可觀察輸入值變動之敏感度分析說明如下：

	108 年 12 月 31 日 公允價值	重大不可觀察 評價技術 輸入值	區間 (加權平均)	輸入值與 公允價值關係
非衍生權益工具：				
非上市上櫃公司 股票	<u>\$ 3,140</u>	現金流量折現法 加權平均資金成本、不具控制權折價及缺乏可銷售性市場之折價	不適用	乘數愈高，公允價值愈低
	107 年 12 月 31 日 公允價值	重大不可觀察 評價技術 輸入值	區間 (加權平均)	輸入值與 公允價值關係
非衍生權益工具：				
非上市上櫃公司 股票	<u>\$ 6,990</u>	可類比上市上櫃公司法	不適用	乘數愈高，公允價值愈高

9. 本公司經審慎評估選擇採用之評價模型及評價參數，因此對公允價值評量係屬合理，惟當使用不同之評價模型或評價參數可能導致評價之結果不同。

十三、附註揭露事項

(一) 重大交易事項相關資訊

1. 資金貸與他人：詳附表一。
2. 為他人背書保證：無。
3. 期末持有有價證券情形(不包含投資子公司、關聯企業及合資控制部分)：詳附表二。

4. 累積買進或賣出同一有價證券之金額達新台幣三億元或實收資本額百分之二十以上：詳附表三。
5. 取得不動產金額達新台幣三億元或實收資本額百分之二十以上者：無。
6. 處分不動產金額達新台幣三億元或實收資本額百分之二十以上者：無。
7. 與關係人進、銷貨之金額達新台幣一億元或實收資本額百分之二十以上：詳附表四。
8. 應收關係人款項達新台幣一億元或實收資本額百分之二十以上者：詳附表五。
9. 從事衍生性金融商品交易：無。
10. 母子公司間業務關係及重要交易往來情形：詳附表六。

(二) 轉投資事業相關資訊

被投資公司名稱、所在地區等相關資訊(不包含大陸被投資公司)：
詳附表七。

(三) 大陸投資資訊

1. 投資大陸之公司之基本資料：詳附表八。
2. 本公司直接或間接經由第三地區事業與轉投資大陸之被投資公司所發生之重大事項：詳附表六。

十四、部門資訊

不適用。

正凌精密工業股份有限公司

資金貸與他人

民國 108 年 1 月 1 日至 12 月 31 日

附表一

單位：新台幣仟元

編號	貸出資金 之公司	貸與對象	往來項目	是否 為關 係人	本期		實際動支		資金貸 與性質	業務 往來金額	有短期融通 資金必要之 原因	提列備抵 呆帳金額	擔保品		對個別對象 資金貸與限 額(註1)	資金貸與 總限額 (註2)		備註
					最高金額	期末餘額	金額	利率區間					名稱	價值				
0	本公司	正凌-香港	其他應收款 -關係人	是	\$ 20,000	\$ 20,000	\$ -	-	短期融通	\$ -	營業周轉	\$ -	無	無	\$ 245,542	\$ 613,855		
0	本公司	正凌-廣東	其他應收款 -關係人	是	50,000	50,000	34,771	-	短期融通	-	營業周轉	-	無	無	245,542	613,855		
0	本公司	正凌-德國	其他應收款 -關係人	是	10,500	10,500	6,382	-	短期融通	-	營業周轉	-	無	無	245,542	613,855		

註 1：個別資金貸與金額以不超過淨值百分之四十為限，惟資金融通對象為本公司百分百持有之國外子公司間資金貸與，不受淨值百分之四十限制。

註 2：資金貸與總金額以不超過本公司淨值百分之百為限。

正凌精密工業股份有限公司

期末持有有價證券情形（不包含投資子公司、關聯企業及合資控制部分）

民國 108 年 1 月 1 日至 12 月 31 日

附表二

單位：新台幣仟元

（除特別註明者外）

	有價證券種類及名稱	與有價證券發行人之關係	帳列科目	期		未	
				股數	帳面金額	持股比例	公允價值
持有之公司							
正凌精密工業股份有限公司	冷泉港生物科技股份有限公司	無	透過其他綜合損益按公允價值衡量之金融資產	250,000 股	\$ 3,140	1.49%	\$ 3,140

正凌精密工業股份有限公司

累積買進或賣出同一有價證券之金額達新台幣三億元或實收資本額百分之二十以上

民國 108 年 1 月 1 日至 12 月 31 日

附表三

單位：新台幣仟元

(除特別註明者外)

買、賣之公司	有價證券種類及名稱	帳列科目	交易對象	關係	期初		買入		賣出			期 末		
					股數	金 額	股數	金 額	股數	售價	帳面成本	處分損益	股數	金 額
正凌-廣東	中銀日積月累-日計畫	透過損益按公允價值衡量之金融資產	不適用	不適用	-	\$ -	-	\$ 631,583	-	\$ 631,583	\$ 631,583	\$ 1,434	-	\$ -
正凌-昆山	"	"	"	"	-	-	-	194,425	-	194,425	194,425	1,127	-	-
正凌-凌沛克	"	"	"	"	-	-	-	173,462	-	173,462	173,462	872	-	-

正凌精密工業股份有限公司
與關係人進、銷貨之金額達新台幣一億元或實收資本額百分之二十以上
民國 108 年 1 月 1 日至 12 月 31 日

附表四

單位：新台幣仟元
(除特別註明者外)

進(銷)貨之公司	交易對象名稱	關係	交易情形			交易條件與一般交易不同之情形及原因			應收(付)票據、帳款		備註
			進(銷)貨	金額	佔總進(銷)貨之比率	授信期間	單價	授信期間	餘額	佔總應收(付)票據、帳款之比率	
本公司	正凌-廣東	本公司之孫公司	進貨	\$ 263,121	77	註	\$ -	-	(\$ 101,451)	(77)	
正凌-廣東	正凌-凌沛克	關聯企業	銷貨	(94,985)	(22)	註	-	-	40,269	27	
正凌-廣東	正凌-香港	本公司之孫公司	銷貨	(72,258)	(17)	註	-	-	4,216	3	

註：係以應收、應付及其他應收款互相沖銷後，於平均月結後 30~120 天收取或支付，惟得視資金狀況調整。

正凌精密工業股份有限公司

應收關係人款項達新台幣一億元或實收資本額百分之二十以上

民國 108 年 12 月 31 日

附表五

單位：新台幣仟元
(除特別註明者外)

帳列應收款項之公司	交易對象名稱	關係	應收關係人款項餘額	週轉率	逾期應收關係人款項		應收關係人款項期 後收回金額	提列備抵呆帳金額
					金額	處理方式		
正凌-廣東	本公司	子公司對母公司	\$ 101,451	2.99	\$ -	-	\$ 53,960	\$ -

正凌精密工業股份有限公司

母公司與子公司及各子公司間之業務關係及重要交易往來情形及金額

民國 108 年 1 月 1 日至 12 月 31 日

附表六

單位：新台幣仟元

(除特別註明者外)

編號 (註 1)	交易人名稱	交易往來對象	與交易人之關係 (註 2)	交易往來情形			佔合併總營收或總資產之比率 (註 3)
				科目	金額	交易條件	
0	本公司	正凌-德國	1	銷貨	\$ 3,705	售價與一般客戶無顯著差異，授信期間依其資金需求收款	1%
0	本公司	正凌-德國	1	其他應收款	6,382	-	1%
0	本公司	正凌-香港	1	進貨	9,356	進價與一般廠商無顯著差異，其交易收款期間係以應收、應付帳款及其他應收款之差異平均月結後 30-120 天收付	1%
0	本公司	正凌-香港	1	應付帳款	1,619	-	-
0	本公司	正凌-香港	1	銷貨	4,958	售價與一般客戶無顯著差異，授信期間依其資金需求收款	1%
0	本公司	正凌-香港	1	其他收入	3,799	依據銷售金額支付議定比率之授權費用	1%
0	本公司	正凌-廣東	1	進貨	263,121	進價與一般廠商無顯著差異，其交易收款期間係以應收、應付帳款及其他應收款之差異平均月結後 30-120 天收付	38%
0	本公司	正凌-廣東	1	應付帳款	101,451	-	12%
0	本公司	正凌-廣東	1	其他應收款	49,879	-	6%
0	本公司	正凌-廣東	1	其他收入	1,350	依據銷售金額支付議定比率之授權費用	-
1	正凌-廣東	正凌-香港	3	銷貨	72,258	售價與一般客戶無顯著差異，授信期間依其資金需求收款	10%
1	正凌-廣東	正凌-香港	3	應收帳款	4,216	-	-
1	正凌-廣東	正凌-凌沛克	3	銷貨	94,985	售價與一般客戶無顯著差異，授信期間依其資金需求收款	14%
1	正凌-廣東	正凌-凌沛克	3	應收帳款	40,269	-	5%
2	正凌-香港	正凌-凌沛克	3	銷貨	5,381	售價與一般客戶無顯著差異，授信期間依其資金需求收款	1%
3	正凌-凌沛克	正凌-昆山	3	銷貨	57,154	售價與一般廠商無顯著差異，授信期間依其資金需求收款	8%
3	正凌-凌沛克	正凌-昆山	3	應收帳款	30,041	-	4%

註 1：母公司及子公司相互間之業務往來資訊應分別於編號欄註明，編號之填寫方法如下：

(1). 母公司填 0。

(2). 子公司依公司別由阿拉伯數字 1 開始依序編號。

註 2：與交易人之關係有以下三種，標示種類即可(若係母子公司間或各子公司間之同一筆交易，則無須重複揭露。如：母公司對子公司之交易，若母公司已揭露，則子公司部分無須重複揭露；子公司對子公司之交易，若其一子公司已揭露，則另一子公司無須重複揭露)：

(1). 母公司對子公司。

(2). 子公司對母公司。

(3). 子公司對子公司。

註 3：交易往來金額佔合併總營收或總資產比率之計算，若屬資產負債項目者，以期末餘額佔合併總資產之方式計算；若屬損益項目者，以期中累積金額佔合併總營收之方式計算。

註 4：民國 108 年度母子公司間之業務關係及重要交易往來情形，因只是與其交易方向不同，故不另行揭露；另重要交易揭露標準為新台幣 1 百萬元以上。

正凌精密工業股份有限公司

被投資公司名稱、所在地區等相關資訊（不包含大陸被投資公司）

民國 108 年 1 月 1 日至 12 月 31 日

附表七

單位：新台幣仟元

（除特別註明者外）

投資公司名稱	被投資公司名稱	所在地區	主要營業項目	原始投資金額		期末持有			被投資公司本 期損益	本期認列之投資 損益	備註
				本期期末	去年年底	股數(仟股)	比率	帳面金額			
本公司	正凌-新加坡	新加坡	控股公司	\$ 437,661	\$ 437,661	20,763	100	\$ 331,760	\$ 12,486	\$ 13,371	子公司
本公司	正凌-德國	德國	電子零件買賣	8,044	4,688	300	100	1,192	(3,205)	(3,205)	子公司
正凌-新加坡	正凌-香港	香港	電子零件買賣	40,355	40,355	-	100	127,939	8,679	不適用	孫公司

正凌精密工業股份有限公司
大陸投資資訊－基本資料
民國 108 年 1 月 1 日至 12 月 31 日

附表八

單位：新台幣仟元

(除特別註明者外)

大陸被投資公司名稱	主要營業項目	實收資本額	投資方式	本期期初自台	本期匯出或收回		本期期末自台	被投資公司	本公司直接	本期認列投資	期末投資帳面	截至本期止已	備註
				灣匯出累積投	投資金額		灣匯出累積投						
正凌-廣東	連接器、金屬沖壓件及電變金屬加工、生產及銷售	237,921	註5	237,921	\$ -	-	237,921	\$ 3,806	100	\$ 3,806	\$ 203,780	-	
正凌-昆山	電子設備及其零組件批發業務	6,249	註6	6,249	\$ -	-	6,249	7,974	100	7,974	43,983	-	
正凌-凌沛克	電子設備及其零組件批發業務	6,027	註6	6,027	\$ -	-	6,027	6,675	100	6,675	27,950	-	
本期期末累計自台灣匯出赴大陸地區投資金額(註2)	經濟部投審會核准投資金額(註3)	依經濟部投審會規定赴大陸地區投資限額(註4)											
\$ 250,197	\$ 227,848	\$ 368,313											

註1：依該公司同期間經會計師核閱之財務報表評價而得。

註2：本期期末累計自台灣匯出赴大陸地區投資金額為美金\$7,600,000，新台幣數依歷史匯率換算。


註3：依經濟部投審會核准投資金額為美金\$7,600,000，新台幣數依資產負債表日匯率換算。

註4：本公司於民國106年6月20日向經濟部工業局申請核准為企業營運總部，有效期間自本公司於民國106年6月14日至109年6月13日之大陸投資。

註5：透過第三地區投資設立正凌-新加坡公司再投資大陸公司。

註6：透過第三地區投資設立正凌-香港公司再投資大陸公司。

正凌精密工業股份有限公司



董事長：徐季麟

